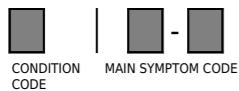


Symptomtable

www.iriscode.org



		1 - FUNGERER IKKE	2 - NIVEAU	3 - KVALITET	4 - STØJ	5 - USTABILITET	6 - OPTAGELSE OG MEKANISKE SKADER	7 - SÆRLIGE FUNKTIONER	8 - ANDRE FORHOLD	9 -
1	GENERELT	110 - Strømforsyningsproblem / virker ikke	120 - Problem med batteriopladning / styrke	130 - Display-funktions problem	140 - Unormal støj	150 - Fjernbetjeningsproblem	160 - Fysisk skade	170 - Generelle funktions problemer	180 - Særlige krav	190 - Lugter
		111 - Ingen strøm	121 - Oplader ikke batteri	131 - Ingen eller fejl i display	141 - Afladningsstøj fra billedrør	151 - Fjernbetjening virker ikke	161 - Beskadiget / deformeret kabinet / panel / glas	171 - Defekt ur-funktion	181 - Test / kontrol	191 - Lugter brændt
		112 - Ingen strøm fra AC adapter	122 - Oplader ikke batteri komplet	132 - Lampe / LED defekt	142 - Afladningsstøj fra højspænding	152 - Fjernbetjening virker forkert	162 - Beskadiget håndtag / clips / transport strop	172 - Defekt sleep-funktion	182 - Hovedeftersyn	192 - Lugter af fedt
		113 - Ingen spænding fra tar batteri	123 - Lader for længe	133 - Niveau-meter defekt	143 - Kabinetstøj / knækyde	153 - Fjernbetjeningsprogrammering / indlærings-problem	163 - Beskadigede kontrol- / betjenings- / tastaturknapper	173 - Defekt timerprogrammering	183 - System / frekvens-konvertering	193 - Lugter af gummi
		114 - Ingen spænding fra opladeligt batteri	124 - Utilstrækkelig varme / temperatur (ikke specifik)	134 - On-Screen display defekt	144 - Transformatorstøj / brum	154 - Dårlig fjernbetjeningsfølsomhed	164 - Beskadiget dæksel / låge	174 - Defekt timer-optagelse	184 - Anmodet om grundlæggende opsætning / installering	194 - Lugter gammelt / råddent
		115 - Ingen spænding fra solceller	125 - Overophedning / temperatur (ikke specifik)	135 - Elektronisk søgnings display defekt	145 - Støj i komponent(er)	155 - Fjernbetjening problem via mobil enhed APP	165 - Beskadiget forsejling	175 - Programmering / brugeropsætningsproblemer	185 - Modifikation / kredsløbs- / installationsændring	195 - Lugter af plast
		116 - Ingen spænding fra bilbatteri	126 - Utilstrækkelig køling / temperatur (ikke specifik)	136 - Mekanisk søgnings display defekt	146 - Raslen	156 - Fjernbetjening problem via Bluetooth	166 - Beskadiget stik / sokkel / terminal / stik / kort holder	176 - Forkert record mute funktion	186 - Forkert produkt i emballage	196 - Lugter af klor
		117 - Virker i kort tid / kort tid på batteri	127 - Køler for meget (ikke specifik)	137 - Defekt tidskode-display	147 - Klipper	157 - Fjernbetjening problem via WiFi	167 - Beskadiget objektiv	177 - Forkert programmeret gengivelsesfunktion	187 - Tilbehør mangler eller er forkert	197 - Lugter af rengøringsmiddel
		118 - Afbryder funktion virker ikke	128 - Trådløs opladning er defekt	138 - Defekt alarm / fejl display	148 - Tikker	158 - Mobil enhed APP nedbrud / umuligt at forbinde til hovedenheden	168 - Beskadiget pickup / nål	178 - Defekt hukommelsesfunktion	188 - Dele kan ikke forbindes/samles	198 - Lugter af gas
		119 - Tænder ikke fra standby	129 - Trådløs opladning er defekt	139 - Display dømpet / for mørkt / delvis / blinker / dårlige farver osv.	149 - Smælder	159 - Mobile enheder APP nedbrud / umuligt at forbinde til hovedenheden	169 - Beskadiget antenne	179 - Forkert indgangsomskitning	189 - Forkert farve	199 - Lugter af ammoniak
A	PÅ GRUND AF FYSISK SKADE	11A - Spænding ellers død	12A - Trådløs opladning er defekt	13A - Forkert / ubrugeligt info i display	14A - Fløjter	15A - Forkert indgangsomskitning	17A - Forkert udgangsomskitning	18A - Forkert farve	19A - Lugter af olie	
		11B - Periodisk til / fra	12B - Trådløs opladning er defekt	13B - Ingen, delvis eller uens baggrundsbelysning	14B - Bobler, Koger	15B - Manglende komponenter eller pyntedele	17B - Elektrisk stød, statisk udladning	18B - Problem ved monteringen af batteri	19B - Lugter af sod	
		11C - Afbryder ekstern (hoved) sikring	12C - Akkustisk signal / intet display	13C - Advarselslys virker ikke	14C - Knurrer	16C - Trykte markeringer slettet / fjernet	17C - Fejl i søgning (Index / view / title / chapter / track ...)	17E - Fejlkode / tegn fremkommer i display	19C - Lugter af anden speciel lugt	
		11D - Apparat slukker selv	12D - Utilstrækkelig køling / temperatur (ikke specifik)	13D - Advarselslys virker ikke	14D - Gurglen	16D - Apparat brænder / laver røg	17D - Forkert sprog / karakter sæt	17F - Udvendig overflade ødelagt (bobler / skaller / rust / ridset / skarpe kanter)	19D - Lugter af anden speciel lugt	
		11E - Backup batteriproblem	12E - Utilstrækkelig køling / temperatur (ikke specifik)	13E - Advarselslys lyser	14E - Syden	16E - Udvendig overflade ødelagt (bobler / skaller / rust / ridset / skarpe kanter)	17E - Fejlkode / tegn fremkommer i display	16F - Lugter	19E - Lugter af anden speciel lugt	
		11F - Fungerer ikke	12F - Køler for meget (ikke specifik)	13F - Manglende segment(er)	14F - Hviner	16F - Lugter	17F - Kontakt / tastatur / regulator fungerer ikke	16G - Svag eller ødelagt fod / holder	19F - Lugter af anden speciel lugt	
		11G - Ingen automatisk tænd / sluk omskitning	12G - Trådløs opladning er defekt	13G - Problem med baggrundslys	14G - Skurrer	16G - Svag eller ødelagt fod / holder	17G - Pedal fungerer ikke	16H - Ødelagt højttaler	19G - Lugter af anden speciel lugt	
		11H - Beskyttelses omskifter / sikring aktiveres	12H - Trådløs opladning er defekt	13X - Andre display-problemer	14H - Rumler	16H - Ødelagt højttaler	17H - Fejl i standby stilling	16J - Apparat bliver meget varmt / dele smelter	19H - Lugter af anden speciel lugt	
		11I - Batteri ikke detekteret	12I - Trådløs opladning er defekt		14I - Pumpende støj	16J - Apparat bliver meget varmt / dele smelter	17J - Fejl i strømsparefunktion	16K - Fremmed substans på / i enhed	19I - Lugter af anden speciel lugt	
		11J - Apparatet starter for langsomt	12J - Trådløs opladning er defekt		14X - Anden unormal støj	16K - Fremmed substans på / i enhed	17K - Ingen advarselslyd	16L - Brændmærker	19J - Lugter af anden speciel lugt	
E	KUN PÅ EN KANAL	11K - Apparatet starter for langsomt	12K - Trådløs opladning er defekt			16L - Brændmærker	17L - Fejl i bærrelåsfunktion	19J - Lugter af anden speciel lugt		
		11K - Apparatet starter for langsomt	12K - Trådløs opladning er defekt			16M - Intern overflade ødelagt / bobler / skaller / rust / ridset	17M - Forkert funktionsomskitning	19K - Lugter af anden speciel lugt		
		11K - Apparatet starter for langsomt	12K - Trådløs opladning er defekt			16N - Ødelagt strømforsyningskabel	17N - Menufunktionsproblemer	17P - Forkert blit / lampe funktion	19L - Lugter af anden speciel lugt	
		11K - Apparatet starter for langsomt	12K - Trådløs opladning er defekt			16P - Beskadiget tilbehør	17P - Forkert blit / lampe funktion	17Q - Forkert blit / lampe funktion	19M - Lugter af anden speciel lugt	
		11K - Apparatet starter for langsomt	12K - Trådløs opladning er defekt			16R - Overflade misfarvet	17Q - Forkert blit / lampe funktion	17R - Region-kode / Sikkerhedsmæssigt problem (DVD m.v.)	19N - Lugter af anden speciel lugt	
		11K - Apparatet starter for langsomt	12K - Trådløs opladning er defekt			16S - Bruger skadet	17R - Region-kode / Sikkerhedsmæssigt problem (DVD m.v.)	17S - Temperatur kan ikke justeres	19O - Lugter af anden speciel lugt	
		11K - Apparatet starter for langsomt	12K - Trådløs opladning er defekt			16T - Ødelagt / defekt filter	17S - Temperatur kan ikke justeres	17T - Program blokeret	19P - Lugter af anden speciel lugt	
		11K - Apparatet starter for langsomt	12K - Trådløs opladning er defekt			16U - Indpakning	17T - Program blokeret	17U - Fejl ved damp	19Q - Lugter af anden speciel lugt	
		11K - Apparatet starter for langsomt	12K - Trådløs opladning er defekt			16V - Rynket skærm	17U - Fejl ved damp	17V - Ingen vejning	19R - Lugter af anden speciel lugt	
		11K - Apparatet starter for langsomt	12K - Trådløs opladning er defekt				17V - Ingen vejning	17W - Tilbehør virker ikke	19S - Lugter af anden speciel lugt	
K	KUN VED VISSE STANDARDER ELLER SYSTEMER	11K - Apparatet starter for langsomt	12K - Trådløs opladning er defekt				17W - Tilbehør virker ikke	19S - Lugter af anden speciel lugt		
		11K - Apparatet starter for langsomt	12K - Trådløs opladning er defekt				17X - Andre generelle funktionsproblemer	19T - Lugter af anden speciel lugt		
		11K - Apparatet starter for langsomt	12K - Trådløs opladning er defekt					17X - Andre generelle funktionsproblemer	19U - Lugter af anden speciel lugt	
		11K - Apparatet starter for langsomt	12K - Trådløs opladning er defekt					17X - Andre generelle funktionsproblemer	19V - Lugter af anden speciel lugt	
		11K - Apparatet starter for langsomt	12K - Trådløs opladning er defekt					17X - Andre generelle funktionsproblemer	19W - Lugter af anden speciel lugt	
		11K - Apparatet starter for langsomt	12K - Trådløs opladning er defekt					17X - Andre generelle funktionsproblemer	19X - Lugter af anden speciel lugt	
		11K - Apparatet starter for langsomt	12K - Trådløs opladning er defekt					17X - Andre generelle funktionsproblemer	19Y - Lugter af anden speciel lugt	
		11K - Apparatet starter for langsomt	12K - Trådløs opladning er defekt					17X - Andre generelle funktionsproblemer	19Z - Lugter af anden speciel lugt	
		11K - Apparatet starter for langsomt	12K - Trådløs opladning er defekt					17X - Andre generelle funktionsproblemer	19AA - Lugter af anden speciel lugt	
		11K - Apparatet starter for langsomt	12K - Trådløs opladning er defekt					17X - Andre generelle funktionsproblemer	19AB - Lugter af anden speciel lugt	
L	EFTER VÆSKINDTRÆNGNING	11K - Apparatet starter for langsomt	12K - Trådløs opladning er defekt				17X - Andre generelle funktionsproblemer	19AC - Lugter af anden speciel lugt		
		11K - Apparatet starter for langsomt	12K - Trådløs opladning er defekt					19AD - Lugter af anden speciel lugt		
		11K - Apparatet starter for langsomt	12K - Trådløs opladning er defekt					19AE - Lugter af anden speciel lugt		
		11K - Apparatet starter for langsomt	12K - Trådløs opladning er defekt					19AF - Lugter af anden speciel lugt		
		11K - Apparatet starter for langsomt	12K - Trådløs opladning er defekt					19AG - Lugter af anden speciel lugt		
		11K - Apparatet starter for langsomt	12K - Trådløs opladning er defekt					19AH - Lugter af anden speciel lugt		
		11K - Apparatet starter for langsomt	12K - Trådløs opladning er defekt					19AI - Lugter af anden speciel lugt		
		11K - Apparatet starter for langsomt	12K - Trådløs opladning er defekt					19AJ - Lugter af anden speciel lugt		
		11K - Apparatet starter for langsomt	12K - Trådløs opladning er defekt					19AK - Lugter af anden speciel lugt		
		11K - Apparatet starter for langsomt	12K - Trådløs opladning er defekt					19AL - Lugter af anden speciel lugt		
M	KORT TID EFTER APPARAT ER TÆNDT	11K - Apparatet starter for langsomt	12K - Trådløs opladning er defekt				17X - Andre generelle funktionsproblemer	19AM - Lugter af anden speciel lugt		
		11K - Apparatet starter for langsomt	12K - Trådløs opladning er defekt					19AN - Lugter af anden speciel lugt		
		11K - Apparatet starter for langsomt	12K - Trådløs opladning er defekt					19AO - Lugter af anden speciel lugt		
		11K - Apparatet starter for langsomt	12K - Trådløs opladning er defekt					19AP - Lugter af anden speciel lugt		
		11K - Apparatet starter for langsomt	12K - Trådløs opladning er defekt					19AQ - Lugter af anden speciel lugt		
		11K - Apparatet starter for langsomt	12K - Trådløs opladning er defekt					19AR - Lugter af anden speciel lugt		
		11K - Apparatet starter for langsomt	12K - Trådløs opladning er defekt					19AS - Lugter af anden speciel lugt		
		11K - Apparatet starter for langsomt	12K - Trådløs opladning er defekt					19AT - Lugter af anden speciel lugt		
		11K - Apparatet starter for langsomt	12K - Trådløs opladning er defekt					19AU - Lugter af anden speciel lugt		
		11K - Apparatet starter for langsomt	12K - Trådløs opladning er defekt					19AV - Lugter af anden speciel lugt		
N	EFTER AT HAVE LAVET EN KOP	11K - Apparatet starter for langsomt	12K - Trådløs opladning er defekt				17X - Andre generelle funktionsproblemer	19AW - Lugter af anden speciel lugt		
		11K - Apparatet starter for langsomt	12K - Trådløs opladning er defekt					19AX - Lugter af anden speciel lugt		
		11K - Apparatet starter for langsomt	12K - Trådløs opladning er defekt					19AY - Lugter af anden speciel lugt		
		11K - Apparatet starter for langsomt	12K - Trådløs opladning er defekt					19AZ - Lugter af anden speciel lugt		
		11K - Apparatet starter for langsomt	12K - Trådløs opladning er defekt					19BA - Lugter af anden speciel lugt		
		11K - Apparatet starter for langsomt	12K - Trådløs opladning er defekt					19BB - Lugter af anden speciel lugt		
		11K - Apparatet starter for langsomt	12K - Trådløs opladning er defekt					19BC - Lugter af anden speciel lugt		
		11K - Apparatet starter for langsomt	12K - Trådløs opladning er defekt					19BD - Lugter af anden speciel lugt		
		11K - Apparatet starter for langsomt	12K - Trådløs opladning er defekt					19BE - Lugter af anden speciel lugt		
		11K - Apparatet starter for langsomt	12K - Trådløs opladning er defekt					19BF - Lugter af anden speciel lugt		
O	VED HÅRD BELASTNING	11K - Apparatet starter for langsomt	12K - Trådløs opladning er defekt				17X - Andre generelle funktionsproblemer	19BG - Lugter af anden speciel lugt		
		11K - Apparatet starter for langsomt	12K - Trådløs opladning er defekt					19BH - Lugter af anden speciel lugt		
		11K - Apparatet starter for langsomt	12K - Trådløs opladning er defekt					19BI - Lugter af anden speciel lugt		
		11K - Apparatet starter for langsomt	12K - Trådløs opladning er defekt					19BJ - Lugter af anden speciel lugt		
		11K - Apparatet starter for langsomt	12K - Trådløs opladning er defekt					19BK - Lugter af anden speciel lugt		
		11K - Apparatet starter for langsomt	12K - Trådløs opladning er defekt					19BL - Lugter af anden speciel lugt		
		11K - Apparatet starter for langsomt	12K - Trådløs opladning er defekt					19BM - Lugter af anden speciel lugt		
		11K - Apparatet starter for langsomt	12K - Trådløs opladning er defekt					19BN - Lugter af anden speciel lugt		
		11K - Apparatet starter for langsomt	12K - Trådløs opladning er defekt					19BO - Lugter af anden speciel lugt		
		11K - Apparatet starter for langsomt	12K - Trådløs opladning er defekt					19BP - Lugter af anden speciel lugt		
P	NÅR APPARAT SLUKKES	11K - Apparatet starter for langsomt	12K - Trådløs opladning er defekt				17X - Andre generelle funktionsproblemer	19BQ - Lugter af anden speciel lugt		
		11K - Apparatet starter for langsomt	12K - Trådløs opladning er defekt					19BR - Lugter af anden speciel lugt		
		11K - Apparatet starter for langsomt	12K - Trådløs opladning er defekt					19BS - Lugter af anden speciel lugt		
		11K - Apparatet starter for langsomt	12K - Trådløs opladning er defekt					19BT - Lugter af anden speciel lugt		
		11K - Apparatet starter for langsomt	12K - Trådløs opladning er defekt					19BU - Lugter af anden speciel lugt		
		11K - Apparatet starter for langsomt	12K - Trådløs opladning er defekt					19BV - Lugter af anden speciel lugt		
		11K - Apparatet starter for langsomt	12K - Trådløs opladning er defekt					19BW - Lugter af anden speciel lugt		
		11K - Apparatet starter for langsomt	12K - Trådløs opladning er defekt					19BX - Lugter af anden speciel lugt		
		11K - Apparatet starter for langsomt	12K - Trådløs opladning er defekt					19BY - Lugter af anden speciel lugt		
		11K - Apparatet starter for langsomt	12K - Trådløs opladning er defekt					19BZ - Lugter af anden speciel lugt		
Q	KUN NÅR SENDER / SKRIVER	11K - Apparatet starter for langsomt	12K - Trådløs opladning er defekt				17X - Andre generelle funktionsproblemer	19C0 - Lugter af anden speciel lugt		
		11K - Apparatet starter for langsomt	12K - Trådløs opladning er defekt					19C1 - Lugter af anden speciel lugt		
		11K - Apparatet starter for langsomt	12K - Trådløs opladning er defekt					19C2 - Lugter af anden speciel lugt		
		11K - Apparatet starter for langsomt	12K - Trådløs opladning er defekt					19C3 - Lugter af anden speciel lugt		
		11K - Apparatet starter for langsomt	12K - Trådløs opladning er defekt					19C4 - Lugter af anden speciel lugt		
		11K - Apparatet starter for langsomt	12K - Trådløs opladning er defekt					19C5 - Lugter af anden speciel lugt		
		11K - Apparatet starter for langsomt	12K - Trådløs opladning er defekt					19C6 - Lugter af anden speciel lugt		
		11K - Apparatet starter for langsomt	12K - Trådløs opladning er defekt					19C7 - Lugter af anden speciel lugt		
		11K - Apparatet starter for langsomt	12K - Trådløs opladning er defekt					19C8 - Lugter af anden speciel lugt		
		11K - Apparatet starter for langsomt	12K - Trådløs opladning er defekt					19C9 - Lugter af anden speciel lugt		
R	KUN NÅR MODTAGER / LÆSER	11K - Apparatet starter for langsomt	12K - Trådløs opladning er defekt				17X - Andre generelle funktionsproblemer	19CA - Lugter af anden speciel lugt		
		11K - Apparatet starter for langsomt	12K - Trådløs opladning er defekt					19CB - Lugter af anden speciel lugt		
		11K - Apparatet starter for langsomt	12K - Trådløs opladning er defekt					19CC - Lugter af anden speciel lugt		
		11K - Apparatet starter for langsomt	12K - Trådløs opladning er defekt					19CD - Lugter af anden speciel lugt		
		11K - Apparatet starter for langsomt	12K - Trådløs opladning er defekt					19CE - Lugter af anden speciel lugt		
		11K - Apparatet starter for langsomt	12K - Trådløs opladning er defekt					19CF - Lugter af anden speciel lugt		
		11K - Apparatet starter for langsomt	12K - Trådløs opladning er defekt					19CG - Lugter af anden speciel lugt		
		11K - Apparatet starter for langsomt	12K - Trådløs opladning er defekt					19CH - Lugter af anden speciel lugt		
		11K - Apparatet starter for langsomt	12K - Trådløs opladning er defekt							



EXTENDED SYMPTOM CODE (*1) THE 'X' EXTENDED SYMPTOM CODES (**X) SHOULD ONLY BE USED TO INDICATE THAT A SUITABLE SYMPTOM DESCRIPTION IS NOT AVAILABLE IN THE CONCERNED SYMPTOM GROUP

Symptomtable

www.iriscode.org



DIGITALEUROPE

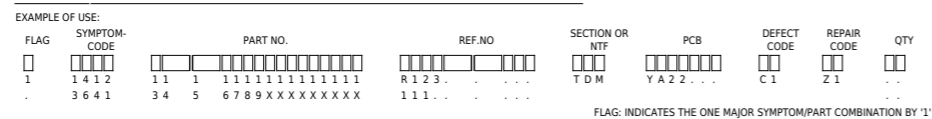


		1 - FUNGERER IKKE	2 - NIVEAU	3 - KVALITET	4 - STØJ	5 - USTABILITET	6 - OPTAGELSE OG MEKANISKE SKADER	7 - SÆRLIGE FUNKTIONER	
1 Konstant	A	VASK / TØRNING	A10 - Ingen funktion	A20 - Funktionsproblemer	A30 - Vask- / opvaske kvalitet	A40 - Støj	A50 - Utætheder og skader på ind- / udløb	A60 - Skadet dele	
2 Periodisk			A11 - Ingen opvarmning	A21 - Dårlig udpumpning	A31 - Ikke rengjort	A41 - Larmer ved centrifugering	A51 - Vandlækage	A61 - Opvaskekurven skadet	A61 - Opvaskekurven skadet
3 Efter nogen tid			A12 - Ingen tæmning / udpumpning	A22 - Dårlig vandindtag	A32 - Te og kaffepletter	A42 - Andet støjproblem	A52 - Dampudvikling	A62 - Beholder- / kammer for skyllemiddel skadet	A62 - Beholder- / kammer for skyllemiddel skadet
4 I varme omgivelser			A13 - Ingen skylning / ingen cirkulation	A23 - Dårlig tørring / centrifugering	A33 - Kalk rester		A53 - Danner skum	A63 - Beholder- / kammer for vaskemiddel skadet	A63 - Beholder- / kammer for vaskemiddel skadet
5 I kolde omgivelser			A14 - Ingen tørring	A24 - For højt saltforbrug	A34 - Mad rester		A54 - Skadet slange	A64 - Ødelagt frug filter	A64 - Ødelagt frug filter
6 Ved omskiftning			A15 - Ingen saltforbrug	A25 - For højt skyllemiddel forbrug	A35 - Rester af opvaske- / vaskemiddel		A55 - Luftlækage	A65 - Skadet detaljer	A65 - Skadet detaljer
7 Ved vibration			A16 - Ingen skyllemiddels forbrug	A26 - For højt vaskemiddel forbrug	A36 - Mat yderside på glas		A57 - Lågen til tromlen skadet / åben		
8 Fugtige / våde / snefyldte omgivelser			A17 - Ingen opvaskemiddel forbrug	A27 - Tager for meget vand ind	A37 - Rester på porcelæn og glas		A58 - Blokeret tromle		
9 Tørre omgivelser			A18 - Lukker ikke vand ind	A28 - Programmet går for hurtigt / for langsomt	A38 - Rust på bestik		A59 - Kondensator blokeret		
A På grund af fysisk skade			A19 - Ingen lufttørring	A29 - Vand i skyllemiddel beholder	A39 - Vasketøj knudret		A5X - Andre utætheder og skader på ind- / udløb		
B Efter lynnedslag			A1A - Ingen vand i beholder	A2A - Ufuldstændig centrifugering	A3A - Brændt vasketøj				
C Kun visse stationer / software / indstillinger / kanaler / frekvensbånd / network(s)			A1B - Ingen centrifugering	A2B - Programvælger står fast samme sted	A3B - Vasketøj varmt og tørt				
D Kun ved visse standarder eller systemer			A1C - Stopper i program	A2C - Tager ikke vaskemiddel hver gang	A3C - Vasketøj varmt og fugtigt				
E Kun på én kanal			A1D - Kører forbi stop	A2D - Tager skyllemiddel med det samme	A3D - Vasketøj ødelagt				
F Kun på enkelte indgange			A1E - Fortsætter uden at stoppe	A2E - Tager vand ind og pumper ud med samme	A3X - Andre kvalitetsproblemer med vask og opvaske				
G Kun på enkelte udgange			A1F - Programmet stopper / pumper uafbrudt	A2G - Tørretiden for lang					
H I standby / afbrudt	A1G - Vand løber konstant	A2H - Forkert tromme positionering							
I Ved magten	A1H - Varmer op uden vand	A2X - Andre programfejl							
J Ved redigeringspunkt	A1J - Ingen vandgennemgang / forstoppet								
K Ved sammenkobling, anvendt sammen med andet udstyr, adaptor kit	A1K - Ingen kridtning agent forbrug								
L Efter væskeindtrængning	A1L - Ingen skyllemiddel forbrug								
M Kort tid efter apparat er tændt	A1X - Andre funktionsproblemer								
N Efter at have lavet en kopi									
O Ved hård belastning									
P Når apparat slukkes									
Q Kun når sender / skriver									
R Kun når modtager / læser									
S Kun med nogle media									
T Kun nogle områder af media									
U Kun nogle geografiske områder									
V Efter produkt opgraderer									
X Udvidet IRIS kode linie (avanceret)									
	B	KØL / VARME	B10 - Ingen funktion	B20 - Funktionsproblemer	B30 - Kvalitetsproblemer	B40 - Vand / is / støjproblem	B50 - Utætheder	B60 - Skadet dele	
J Ved redigeringspunkt			B11 - Køler ikke	B22 - Fryser dårligt	B32 - Fordærvet / ødelagt mad	B41 - Kondens på inderside af skab	B51 - Ollilækager	B61 - Fordamper skadet	B61 - Fordamper skadet
K Ved sammenkobling, anvendt sammen med andet udstyr, adaptor kit			B12 - Fryser ikke	B26 - Fryser for meget	B26 - Is for hård	B42 - Isopbygning	B52 - Sodlækage	B62 - Temperaturregulering sidder fast	B62 - Temperaturregulering sidder fast
L Efter væskeindtrængning			B13 - Ingen opvarmning	B29 - Dårlig ventilationseffekt	B34 - Dårlig isterningskvalitet	B44 - Vand på indersiden af skabet	B53 - Røglækage	B63 - Vælger defekt	B63 - Vælger defekt
M Kort tid efter apparat er tændt			B16 - Afrimer ikke	B2A - Kun ventilationseffekt på den ene side	B35 - Kondens på madvarer	B45 - Støjende kompressor	B54 - Vandlækage	B64 - Filterholdere defekt	B64 - Filterholdere defekt
N Efter at have lavet en kopi			B17 - Af fugter ikke	B2B - Ventilationsseffekt kan ikke justeres	B3X - Andre kvalitetsproblemer	B46 - Støjende magnet switch	B5X - Andet lækage problem	B6X - Andet problem med skadet dele	B6X - Andet problem med skadet dele
O Ved hård belastning			B19 - Blæser stopper ikke	B2C - Kompressor kører hele tiden		B47 - Støjende termostat			
P Når apparat slukkes			B1A - Ingen produktion af is	B2D - Filtret fungerer ikke		B4X - Andet problem med vand / is / støj			
Q Kun når sender / skriver			B1B - Ingen produktion af knust is	B2X - Andre funktionsproblemer					
R Kun når modtager / læser			B1C - Ingen produktion af koldt vand						
S Kun med nogle media			B1X - Andre udeblivende funktioner						
T Kun nogle områder af media									
U Kun nogle geografiske områder									
V Efter produkt opgraderer									
X Udvidet IRIS kode linie (avanceret)									
			C	KOGNING / BAGNING	C10 - Ingen funktion	C20 - Funktionsproblemer	C30 - Kvalitet kogning / bagning		C50 - Utætheder
J Ved redigeringspunkt	C11 - Ovnen bliver ikke varm	C21 - Ujævn varme			C31 - Dårligt koge- / bageresultat		C51 - Varmeudstråling / utæthed	C61 - Defekt overflade på kogeplade	C70 - Problemer med gasarmaturet
K Ved sammenkobling, anvendt sammen med andet udstyr, adaptor kit	C12 - Varmelegeme virker ikke	C22 - Effektreguleringerne virker ikke			C32 - Maden brændt		C52 - Damp / kondens / snavs på dørglas	C62 - Kogepladen skævt	C71 - Gasslange defekt
L Efter væskeindtrængning	C13 - Kogepladerne virker ikke	C23 - Den ene effektregulering virker ikke			C33 - Uens bruningsresultat		C53 - Gaslækage	C63 - Ovnen plettet / misfarvet	C72 - Gastilslutning defekt
M Kort tid efter apparat er tændt	C14 - Den ene kogeplade virker ikke	C24 - Ustabil / dårlige flammer			C34 - Tilberedning med mikrobølger mangelfuld		C54 - Mikrobølgeovn lækage	C64 - Skadet tændingsanordning for ovn	C73 - Trykregulator defekt
N Efter at have lavet en kopi	C15 - Dobbeltkogezone virker ikke	C25 - Utilstrækkelig opvarmning (kogepladen)			C35 - Tilberedning med grill mangelfuld		C55 - Olie stænk	C65 - Skadet tændingsanordning for blus	C74 - Gasbrænder defekt
O Ved hård belastning	C16 - Varmluft virker ikke	C26 - For høj varme (kogepladen)			C36 - Tilberedning med varmluft mangelfuld		C5X - Andre lækageproblemer	C66 - Ovnvælger defekt	C75 - Gassventil skade eller serviceventil skade
P Når apparat slukkes	C17 - Microovnsdelen virker ikke	C27 - Utilstrækkelig opvarmning (ovn)			C37 - Tilberedning med damp mangelfuld			C67 - Misfarvet knapper- / vred	C7X - Andre problemer med gasarmaturet
Q Kun når sender / skriver	C18 - Grillen virker ikke	C28 - For høj varme (ovn)			C38 - Tilberedning ved kombination mangelfuld			C69 - Temperaturføler problem	
R Kun når modtager / læser	C19 - Ingen gnister	C29 - Kogetiden er for lang			C3X - Andre kvalitetsproblemer med kogning / bagning			C6A - Beskadigede gas tænding enhed	
S Kun med nogle media	C1A - Feltfordeleren roterer ikke	C2A - Bagetiden for lang						C6B - Ødelagt / misfarvet ovnrør	
T Kun nogle områder af media	C1B - Drejetallerken virker ikke	C2B - Køleblæseren kører for længe						C6X - Andre skadet dele	
U Kun nogle geografiske områder	C1C - Ingen restvarmeindikation	C2C - Flamme går ud							
V Efter produkt opgraderer	C1D - Ingen rensnings cyklus	C2D - Utilstrækkelig rengøring							
X Udvidet IRIS kode linie (avanceret)	C1E - Spid drejer ikke rundt	C2E - Spid drejer ikke rigtig rundt							
	C1G - Intet tryk	C2F - Synlige gnister							
	C1X - Andre udeblivende funktioner	C2X - Andre funktionsproblemer							
	J	KØKKENUDSTYR / MADTILBEREDNING	J10 - Ingen funktion	J20 - Brugsproblem	J30 - Forarbejdning mangelfuld		J50 - Lækage	J60 - Ødelagte dele	
J Ved redigeringspunkt			J11 - Ingen æltning	J21 - Utilstrækkelig æltning	J31 - Bager, rister dårligt		J51 - Lækage ved skål	J61 - Ødelagt roterende arm	
K Ved sammenkobling, anvendt sammen med andet udstyr, adaptor kit			J12 - Blender ikke	J22 - Blender ikke tilstrækkeligt	J3X - Andre dårlige forarbejdnings problemer		J52 - Lækage ved krukken	J62 - Ødelagt skål	
L Efter væskeindtrængning			J13 - Pisker ikke	J23 - Pisker ikke tilstrækkeligt			J5X - Andre lækage problemer	J63 - Ødelagt kurv	
M Kort tid efter apparat er tændt			J14 - Mixer ikke	J24 - Mixer ikke tilstrækkeligt				J6X - Andet ødelagte dele problem	
N Efter at have lavet en kopi			J15 - Ingen sønderdeling	J25 - Sønderdeler ikke tilstrækkeligt					
O Ved hård belastning			J16 - Låser ikke (drejearm)	J26 - Låser ikke tilstrækkeligt (drejearm)					
P Når apparat slukkes			J17 - Ingen udskæring	J27 - Udskærer dårligt					
Q Kun når sender / skriver			J18 - Ingen hakning	J28 - Hakker dårligt					
R Kun når modtager / læser			J1X - Andet funktionsproblem	J29 - Fejl ved greb / håndtag					
S Kun med nogle media				J2X - Andre brugs problemer					
T Kun nogle områder af media									
U Kun nogle geografiske områder									
V Efter produkt opgraderer									
X Udvidet IRIS kode linie (avanceret)									
			K	PERSONLIG PLEJE / SUNDHED / BØRNEPLEJE	K10 - Ingen funktion	K20 - Betjeningsproblem	K30 - Dårligt pleje resultat		
J Ved redigeringspunkt	K11 - Varmer ikke	K21 - Utilstrækkelig luftstrøm			K31 - Forkert vægt				
K Ved sammenkobling, anvendt sammen med andet udstyr, adaptor kit	K12 - Ingen varm luft cirkulation	K22 - Manchettepres for lavt			K32 - Forkert område / måleenhed				
L Efter væskeindtrængning	K13 - Måler ikke	K23 - Dyse problem			K33 - Dårlig barbering				
M Kort tid efter apparat er tændt	K14 - Ingen modtagelse eller forbindelse	K24 - Mundsylnings problem			K34 - Klipper dårligt				
N Efter at have lavet en kopi	K15 - Ingen lyd / billede	K25 - Dårlig modtagelse af lyd / billede			K35 - Dårlig automatisk rengøringsfunktion				
O Ved hård belastning	K1X - Andre ingen funktions problemer	K2X - Andre brugs problemer			K36 - Kniv slidt				
P Når apparat slukkes		K26 - EKG-elektrokardiogramsensor / aflæsningsfejl			K37 - Skærefolie slidt				
Q Kun når sender / skriver		K27 - Blodtrykssensor / aflæsningsfejl			K38 - Hiver i håret				
R Kun når modtager / læser		K28 - Menstruationscyklusforstyrrelse			K39 - Føles varm på huden				
S Kun med nogle media					K3A - Anvendelse forårsager smerte				
T Kun nogle områder af media					K3B - Mixer dårligt				
U Kun nogle geografiske områder					K3C - Dårligt måle resultat				
V Efter produkt opgraderer					K3D - Dårlig lyd				
X Udvidet IRIS kode linie (avanceret)					K3E - Dårlig video				
					K3F - Forstyrrelser				
			K3X - Anden mangelfuldt pleje resultat						

		1 - FUNGERER IKKE	2 - NIVEAU	3 - KVALITET	4 - STØJ	5 - USTABILITET	6 - OPTAGELSE OG MEKANISKE SKADER	7 - SÆRLIGE FUNKTIONER								
1 Konstant	L GULVPLEJE	L10 - Ingen funktion L11 - Børste drev virker ikke L12 - Ingen sugeseffekt L1X - Andet ingen fuktions problem	L20 - Betjeningsproblem L21 - Problem med mundstykke L22 - Vibrerende børste funktion defekt L23 - Sugeevne kan ikke justeres L24 - Finder ikke basestation (robotstøvsuger) L25 - Registrerer ikke hjørner og trapper (robotstøvsuger) L2X - Andre funktionsproblemer	L30 - Rengøringsresultat dårligt L31 - Mangelfuld rengøring L32 - Kører dårligt L33 - Mangelfuld sugesevne L34 - Udblæsningsluft for varm L3X - Andet dårligt rengøringsresultat		L50 - Utætheder L51 - Luftutæthed L52 - Vandutæthed L53 - Støvtæthed L5X - Andet utæthedsproblem	L60 - Ødelagte dele L61 - Støvpose defekt L62 - Tilbehør fastgørelsesproblem L63 - Problem med buet rør L64 - Drivrem ødelagt L6X - Problem med andre ødelagte dele									
2 Periodisk																
3 Efter nogen tid																
4 I varme omgivelser																
5 I kolde omgivelser																
6 Ved omskiftning																
7 Ved vibration																
8 Fugtige / våde / snefyldte omgivelser	M TØPPELEJE	M10 - Ingen funktion M11 - Pumpe virker ikke M12 - Sprayer ikke (vand eller damp) M13 - Ingen damp funktion M14 - Turbo funktion virker ikke M15 - Dampvalg virker ikke M1X - Andet ingen funktions problem	M20 - Funktionsproblemer M21 - Utilstrækkeligt damp tryk M22 - For meget damp M23 - Vedvarende damp M24 - For stort vandforbrug M25 - Greb for varmt M26 - Slange for varm M27 - Utilstrækkelig ventilation M2X - Andre funktionsproblemer	M30 - Stryger dårligt M31 - Sålen hænger i M32 - Vand kommer ud af sålen M33 - Brænder eller ødelægger tøj M34 - Glider dårligt M35 - Tiikailet sål / beholder M36 - Brune pletter / mærker på tøjet M37 - Vanskelig at fylde M38 - Kondenserer M39 - Sålen kan ikke rengøres M3A - Hvide partikler kommer ud af sålen M3B - Glatter ikke krøller M3C - Produktet for tungt M3D - Påtryk slides af M3E - Greb har skarpe kanter M3F - Utilstrækkelig glatning M3X - Andet dårlig strygning problem	M40 - Støjer / Ustabil M41 - Ustabil bord / stand M42 - Ustabil strygejern M4X - Andet støj / ustabilitets problem	M50 - Utætheder M51 - Vandutæthed M52 - Damputæthed M53 - Vand løber ud af vandbeholder M54 - Lækage fra dampenhed M55 - Vand drypper fra strygebrædt M56 - Vand løber ud af vandbeholder M57 - Vand / damp løber ud af slange M5X - Andet utæthedsproblem	M60 - Ødelagte dele M61 - Ødelagt sål M62 - Strygejern kabinet revnet M63 - Generator kabinet revnet M64 - Vandtank revnet M65 - Sålens belægning skaller af M66 - Damp slange ødelagt M67 - Ødelagt krave M68 - Beskadiget lukkeknop M6X - Andet beskadigede dele problem									
9 Tørre omgivelser																
A På grund af fysisk skade																
B Efter lynnedslag																
C Kun visse stationer / software / indstillinger / kanaler / frekvensbånd / network(s)																
D Kun ved visse standarder eller systemer																
E Kun på én kanal																
F Kun på enkelte indgange																
G Kun på enkelte udgange																
H I standby / afbrudt																
I Ved magten																
J Ved redigeringspunkt																
K Ved sammenkobling, anvendt sammen med andet udstyr, adaptor kit									N DRIKKEVARER	N10 - Ingen funktion N11 - Ingen kolde drikke N12 - Ingen varme drikke N13 - Kværn virker ikke N14 - Pumpe virker ikke N15 - Der løber ingen kaffe N16 - Ingen brus N17 - Kapsel eller stand passer ikke N18 - Ingen mælkeskum N1X - Andet ingen funktions problem	N20 - Andre funktionsproblemer N21 - Tager for lang tid N22 - Utilstrækkeligt skum N23 - For meget skum N24 - For højt tryk N25 - For lavt tryk N26 - Problem med afkalkningsprogrammet N27 - Problem med rengøringsprogrammet N28 - Problem med kombiprogram(rengøring og afkalkning) N29 - Drikke udløb ustabil N2A - Mælkeskum ustabil N2B - Tilbageløb i vandtank N2C - Belægninger N2D - Forkert påfyldningsmængde N2E - Problem med filterholder N2F - Overløb N2G - Sprøjter N2H - Drypper N2X - Andet funktionsproblem	N30 - Tilberedningsresultat af drikke dårligt N31 - Drikkevarer smager dårligt N32 - Kaffepulver i koppen eller kanden N33 - Kværner dårligt N34 - Drypbakke fyldes for hurtigt N35 - Kaffe for tynd N36 - Kaffe for stærk N37 - Kaffepulver i enhed N38 - Kafferester for mudret N39 - Unormalt brus N3A - Mælk ikke tilstrækkelig varm N3B - Blandede drikke for kolde N3C - Mælkeskum for kold N3D - Utilstrækkelig mælkeskumning N3E - Utilstrækkelig flødeblanding N3F - Forkert blanding af drikke N3X - Andet drikkevarer problem		N50 - Drikkevarer lækage N5X - Andet drikkevarer lækage problem		
L Efter væskeindtrængning																
M Kort tid efter apparat er tændt																
N Efter at have lavet en kopi																
O Ved hård belastning																
P Når apparat slukkes																
Q Kun når sender / skriver																
R Kun når modtager / læser																
S Kun med nogle media																
T Kun nogle områder af media																
U Kun nogle geografiske områder																
V Efter produkt opgradere																
X Udvidet IRIS kode linie (avanceret)	P VÆRKTØJ / HAVE	P10 - Ingen funktion P11 - Ingen hammer funktion P12 - Ingen slagbor funktion P13 - Stopper ikke P14 - Skærer ikke P15 - Ingen afdækning P1X - Andet funktionsproblem	P20 - Betjeningsproblem P21 - Utilstrækkelig funktion P22 - Utilstrækkeligt tryk P23 - Utilstrækkelig bremse- stopfunktion P24 - Bitholder dårlig P25 - Kobling blokerer P26 - Problem med borepatron P2X - Andet funktionsproblem	P30 - Værktøj / dårlig resultat P31 - Skærer ikke lige P3X - Andet værktøjs dårligt resultat problem			P60 - Ødelagte dele P61 - Problem med udvinding af batteri P62 - Klinge problem P63 - Reflektor problem P64 - Taske / Kuffert defekt P65 - Ventil problem P6X - Andet ødelagte dele problem									
K Ved sammenkobling, anvendt sammen med andet udstyr, adaptor kit																
L Efter væskeindtrængning																
M Kort tid efter apparat er tændt																
N Efter at have lavet en kopi																
O Ved hård belastning																
P Når apparat slukkes																

Sektionskoder

FÆLLES		DATA OG PC RELATERET		GENERAL WG		VASK / TØRRING	
ANT	Antennesektion	CIP	CI+ / CAM	G00	Hele produktet uden fejl	W01	Regenereringsventil
APR	Analog signalbehandling	DKS	Docking station eller port replikator	G01	Betjening / Front / Top panel	W02	Vandfordeler / Sidebeholder / IWMS (Integrated Washing Management System)
BCH	Batteripladningssektion	FMW	Hardware	G02	Knap / Tast (pop ind/ud)	W03	Sæbebeholder / Skylemiddel fordeler
CLK	Ur / timerdel	IDE	IDE interface sektion	G03	Ramme / Plade	W04	Vandblødgøringsenhed
CTR	Betjeningspanel	ILN	i.Link (IEEE1394) sektion	G04	Timer / Programmering / Hovedkontakt	W05	Overløbsbeskyttelse
DEN	Dekoder / enkoder sektion	ISA	ISA sektion	G05	Programvælger kontakt	W06	Niveau beholder
DPR	Digital signalbehandling	JST	Joystick / Navigation tilslutning	G06	Lamper / Urdisplay	W07	Cirkulationspumpe
EED	EEPROM sektion	KBD	Tastatur (separat)	G07	Indikatorer / LED	W08	Afløbspumpe
ERA	Slettekredsløb	MCD	Hukommelseskort sektion	G08	Ledningsføring	W09	Tachometer / Cirkulationspumpe
FLX	Flexibelt printkort	MDM	Modemsektion	G09	Kabelklemme	W10	Øverste/nederste srøjteam
HFS	Højfrekvens-sektion (RF)	MEM	Hukommelseskredsløb	G10	Lysnetfilter	W11	Lejer / Lejeforsegling
IDS	Info-display sektion	NIF	Netværk tilslutning (kablet)	G11	Timer	W13	Tromle
IFC	Mellemfrekvenskredsløb	PAR	Parallel port	G12	Hoved kontrol print / Print / Kontrolpanel	W14	Dørpositionsenhed
INP	Signalindgangssektion	PCC	PC kort	G13	Motor kontrol print / Hovedprint	W15	Støvlenet
IRD	Infrarød (IrDA) sektion	PCI	PCI sektion	G14	Trykknop / Hurtigfrys / Programswitch	W16	Transportsikring
OUT	Signaludgangssektion	SCS	SCSI port	G15	Tænd sluk knap / hovedafbryder / trykpanel / print		
PRG	Programmeringssektion	SDR	Software device driver / opdatering	G16	Mikroswitch		
PRT	Beskyttelseskredsløb	SER	Serial port	G17	Dør- / Lågekontakt		
PSP	Strømforsyning primær	SWA	Software applikation / APP	G18	Varmelegeme / øverste grillelement / Bruner		
PSS	Strømforsyning sekundær	SWO	Software styresystem	G19	Nederste (base element)		
PSU	Strømforsyning	USB	USB port	G20	Optøvningsvarmer		
PWA	Effektforstærkersektion	WLS	Trådløs / Bluetooth styreenhed	G21	Varmeelement / Tørrerlement / Antikondenseringsselement		
REM	Fjernbetjeningssektion			G22	Motor		
RFU	Forstærker / RF-enhed			G23	Startenhet / Kondensator		
SET	Hele produktet			G24	Overophednings motor / overbelastningsbeskyttelse		
SFT	Media / software (bånd / disk / osv.)			G25	Kølevifte / Ventilator		
SNS	Sensordel			G26	Warmluft blæser / Ventilatorvinger		
SVO	Servo-sektion			G27	Kar / Inderrum / Container / Inderkar / Ovnrum		
SYS	Systemkontrol- / logik-sektion			G28	Isolering termisk / akustisk		
TUN	Tuning-sektion			G29	Front / Højre modvægt		
TXT	Tekst-TV behandling			G30	Kar / dørtætning / pakning		
WIR	Ledning			G31	Støtdabsøbering / Fjeder		
				G32	Slange kar/pumpe og blødgører / bundkar slange		
				G33	Vandsystem / Slinger		
				G34	Filter / forgrening / afløbsfilter		
				G35	Kondenserer / Tørkondenseringskanal		
				G36	Vand indløbsventil		
				G37	Indløbslange		
				G38	Afløb / afløbslange / drypkanal / slange		
				G39	Returventil		
				G40	Termostat		
				G41	Niveau kontrolenhet		
				G42	Gasbrænder (undtagen ovnrumsbrænder)		
				G43	Gastænder		
				G44	Termoelement		
				G45	Kabinet / Kabinet med dele / Sidepanel		
				G46	Sidepanel		
				G47	Lodret afbøjning		
				G48	Fødder / Hjul		
				G49	Toppanel / Øvre dækplade		
				G50	Dør og dørdele / låge / Glas / Yderglas		
				G51	Dør til frysefag m. hængsel / Inderside af dør		
				G52	Trim ramme		
				G53	Hængsel		
				G54	Dør rack / hylde		
				G55	Kurve / Rack / Udtræk / Boks		
				G56	Håndtag		
				G57	Glas/plastik/Trådhylder		
				G58	fordampningsbakke		
				G59	Hyldeholder / skinner		
				G60	Installationsproblem		
				G61	Forkert brug		
				G62	Anvendelsesinstruktion		
				G63	Lys		
				G64	Tilbehør		
				G65	Sikring		
				G66	Dørlukning		
				G67	Vægt		
				G68	Batterilader / Transformer		
				G69	Batterilader		
				G70	Beholder		
				G71	Mekanisk pumpe		
				G72	Elektrisk pumpe		
				G73	Ledningsopruller		
				G74	Sikkerhedsventil		
				G75	Netledning		
				G76	Hætte		
				G77	Kedel		
				G78	Mundstykke		
				G79	Trykklemme		
				G80	Fordeler		
				G81	Låge		
				G82	Mølle		
				G83	Fjernbetjening		
				G84	Kniv / Skæreblade		
				G85	Kobling / Drivrem / Drev		
				G86	Stik		
				G87	Skål		
				G88	Kølemodul		
				G89	Solenoid ventil		
				G90	Software		
				G91	Indpakning		
				G92	Nederste dækpanel		



KØLING

C01	Kompressor for køl
C02	Kompressor for frys
C03	Fordamper køl
C04	Fordamper frys
C05	Fyse- kølesystem
C06	Kappilar rør
C07	Tørrer
C08	Serviceslange
C09	Låseringskontakt
C10	Termostat for køl
C11	Termostat for frys
C12	Afrimningstermostat
C13	Termometer
C14	Ismaskine med dele
C15	Afløbsvarmer
C16	Drikkespisenser

MADLAVNING

H01	Afbryder / Termisk afbryder
H02	Varmeplade / Glas
H03	Gashane
H04	Gasforsyning
H05	Gasdyse
H06	Ovngasbrænder
H07	Halogen / Infrarød varme plade
H08	Induktion
H09	Inderglas
H10	Midterglas
H11	Øverste grillafdækning
H12	Plade / Bradepande
H13	Spid motor
H14	Katalysator
H15	Magnetron
H16	Højspændingsdiode
H17	Højspændingskondensator
H18	Transformator lavspænding
H19	Transformator højspænding
H20	Fordeler
H21	Støjfilter
H22	Strålebeskyttelse

TØJPLEJE

S01	Strygesål
S02	Damp rør
S03	Vand sprayer / Damp sprayer
S04	Strygebrædt
S05	Dampledning

GULVPLEJE

F01	Pose
F02	Kolbe
F03	Rør
F04	Mundstykke
F05	Slange
F06	Kommunikations interface
F07	Basestation
F08	Bevægelsessensor
F09	Kamera

DRIKKEVARER

B01	Filterholder
------------	--------------

KØKKENUDRUSTNING / MADTILBEREDNING

K01	Brødholder
K02	Grillplade
K03	Brødrister

PERSONLIG PLEJE / SUNDHED

P04	Skærehoved
P05	Enhed for fjernelse af hår
P06	Laser
P07	Lampe

BØRNEPLEJE

M01	Ultralyd element
M02	Radio- TV-sender
M03	Radio- TV-modtager

VÆRKTØJ / HAVE

T01	Patron
T02	Gearbox

EXTENDED CONDITION CODES

X11	Ved dør
X12	Ved vaskekammer
X13	Ved filter sektion
X14	Ved skuffen
X15	Ved indløbssektionen
X16	Ved afløbssektionen
X17	På øverste side
X18	På nederste side
X19	På fronten
X1A	På bagsiden
X1B	På venstre side
X1C	På højre side
X1D	På indersiden
X1E	På ydersiden
X1F	Bagerst til venstre
X1G	Bagerst i midten
X1H	Bagerst til højre
X1J	På venstre front
X1K	På front i midten
X1L	På højre front
X1X	Anden placering
X21	Under påfyldning
X22	Under forvask
X23	Under forskylning
X24	Under vask / rengøring
X25	Under opvarmning
X26	Under skylning
X27	Under efterskylning / rengøring
X28	Under udpumpning
X29	Når den roterer under vask
X2A	Under afsluttende centrifugering
X2B	Når den tørre
X2C	Mens tromlen roterer
X2D	Mens tromlen er stoppet
X2E	Mens den lukker vand ind
X2F	Under blødgøring
X2X	Anden specifik årsag i vaske- opvaskeprogram eller funktion
X31	Ved åbning / lukning af dør eller skuffe
X32	Under brug af ovn
X33	Under brug af mikrobølger
X34	Under brug af varmeplade
X35	Under ristning
X36	Under bagning
X37	Ved brug af grill
X38	Under selvrensning
X3X	Andet specifikt punkt i madprogram eller funktion
X41	Under isfremstilling / knusning
X42	Under vandtilførsel
X43	Under indfrysning
X44	Ved tøning
X45	Ved køling
X46	Mens ventilator kører
X47	Når kompressor er stoppet
X4X	Andet specifikt køle- fryseproblem eller funktion

Fejlkoder

MECHANICAL	
A	Mekanisk - Udslidt (eller general mekanisk defekt)
A1	Mekanisk - Fejlfunktion
B	Mekanisk - Snavset / tilstoppet
C1	For bred
C2	For smal
D	Mekanisk - Overskåret / knækket
D1	Splittet / revnet
D2	Billedrørshals knækket
E	Mekanisk - Deformeret
F	Mekanisk - Fastlåst
F1	Sidder fast / gået i baglås
F2	Stram
F4	Slået sig / bukket / trykket
G	Mekanisk - Ridset / bulet / skarp kant
G1	Display ridset eller udvendigt skadet
G2	Bøjet
G3	Skarpe kanter
G3	Skarpe kanter
H	Mekanisk - Revnet / afskallet / korroderet / smeltet
H1	Revnet / afskallet / korroderet
H2	Rusten
H4	Farve / emalje uens
I	Mekanisk - Løs / gået af / sluppet
I1	Ikke svejset eller limet / dårlig svejsning
I2	Løse dele i billedrøret (synlige eller ikke)
J	Mekanisk - Ustabil
J1	Forkert opstillet
J2	Vibrerer
K3	Billedrør utæt (intet vacuum)
L	Mekanisk - Tør (intet smøremiddel)
M1	Blokeret
O	Elektrisk - Brændt / gnistrer / mangler pixel
V	Elektrisk - Revnet printkort

ELECTRICAL

16	Data kort fejl
2	Elektrisk - Udbrændt / lav udstråling
51	Elektrisk - Forkert forsyningsspænding
N	Elektrisk - Defekt elektrisk komponent / modul
O1	Billedrørs geometri overholder ikke specifikation
O2	Billedrørs konvergens overholder ikke specifikation
O3	Billedrørs fokus mangelfuld
O4	Billedrørs farverenheds problem
O5	Billedrør EHT (High Voltage) kortsluttet
O6	Billedrør EHT (High Voltage) overslag
O7	Display pixel fejl uden for specifikation
O8	Afbøjningsspole defekt
O9	Støj fra billedrør eller afbøjningsspole
Q	Elektrisk - Kortslutning
Q1	Billedrør kortsluttet
R	Elektrisk - Afbrudt
R1	Billedrør afbrudt kredsløb
R1	Billedrør afbrudt kredsløb
S	Elektrisk - Elektrisk lækage
S1	Billedrør har lækage (elektrisk)
T	Elektrisk - Dårlig kontakt / forbindelse
T1	Elektrisk - Dårlig jordforbindelse
U	Elektrisk - Afbrudt printbane
W	Kold eller ingen lodning (benyttes ikke længere)
W1	Manglende lodning
W2	Kortsluttet lodning
W3	Brud i lodning
W4	Lodning har ikke kontakt med komponent
W5	Komponent har ikke kontakt med lodning
W6	Tilledning / Fladkabel bøjet / Forkert placeret komponent
X	Elektrisk - Tinkortslutning
Y	Elektrisk - Forkert komponent / modul
Z	Elektrisk - Manglende komponent / modul

REPAIRCODES

1	Software rettet / nulstillet
11	Formatteret
2	Software opdateret
3	Produkt opdateret (på anmodning)
4	Fjernbetjening løsning
41	Fjernbetjening løsning ved interaktion med slutbrugeren
42	Ekstern opløsning af forbindelse til produktet
A	Komponent Udskiftning
A1	Genfyldning
A2	Modul udskiftet
AF	Reserve del uden beregning
AN	Ny defekt reserve del
AR	Udskiftning med en repareret komponent
AX	Udskiftet med "genanvendt" komponent
B	Mekanisk justering
C	Elektrisk justering
C1	Software justering vha intern service menu
C2	Software justering vha ekstern service menu
C3	Gendannelse af firmware
C4	Data Backup og gendannelse
C5	Kalibrering
D	Omlodning
D1	Ført tilbage til oprindelig udførsel
D2	Svejsning
E	Rengøring
F	Smøring
G	Elektriske dele repareret
H	Mekaniske dele repareret
I	Modifikation i.h.t. servicemeddelelse
I1	Gasindstilling
J	Fjernet komponent(er)
K	Monteret komponent(er)
L	Funktionskontrol
M	Specifikationsmåling
N	Vedligeholdelse
N	Vedligeholdelse
O	Renovering
P	Forebyggende komponentudskiftning
Q	Forebyggende handling uden komponentudskiftning
Q1	Forebyggende softwareopdatering
R1	Retur / godtgørelse (reparation for dyr)
R2	Retur / godtgørelse (for mange reparationsforsøg)
R3	Retur / godtgørelse (mangler reservedele)
R4	Retur / godtgørelse (kan ikke repareres)
R5	Retur / godtgørelse (krav fra forhandler)
R6	Retur / godtgørelse (krav fra leverandør)
R7	Retur / godtgørelse (kommerciel aftale)
R8	Retur / godtgørelse (reservedel udgået)
R9	Retur / godtgørelse (reservedel er ikke oprettet)
U	Forklaring til kunde
V	Prisoverslag afslået
W	Prisoverslag med komponenter
X	Prisoverslag uden komponenter
Y	Retur uden reparation
Y1	Skrottet
Y2	Skrottet og refunderet
Y3	Produkt transport / videre sendelse
Y4	Produkt installation
Z	Apparat ombyttet
Z0	Produktombytning (kommerciel aftale)
Z1	Apparat ombyttet (for dyrt at reparere)
Z2	Apparat ombyttet (for mange omreparationer)
Z3	Apparat ombyttet (dele kan ikke skaffes)
Z4	Apparat ombyttet (umuligt at reparere)
Z5	Apparat ombyttet (på anmodning af forhandler)
Z6	Apparat ombyttet (på anmodning af fabrikant)
Z7	Produkttilbehør ombyttet
Z8	Produktombytning (reservedel udgået)
Z9	Produktombytning (reservedel ikke oprettet)

	1 - PRODUKT	2 - PERIFERISK / MEDIA	3 - KUNDE DOKUMENTATION	4 - SAMMENKOBLING	5 - SERVICEUDBYDER
1 INSTALLERING OG OPSÆTNING	111 - Problemer med første kanalindstilling 112 - Problemer med kanalindstilling fra TV til video 113 - Problemer med kanalindstilling, navngivning og kanallagring 11X - Andre problemer med opsætning af produktet	121 - Batteri ej monteret 122 - Forkert batteri anvendt 123 - Batteri fejlinstalleret 124 - Forkert strømforsyning anvendt 125 - Strømforsyning forkert tilsluttet 126 - Forkert tilbehør anvendt 12X - Andre problemer opsætning af periferiprodukter / medie	131 - Kunde har ikke læst "Quick start"-vejledning 132 - Kunde har ikke læst betjeningsvejledning 133 - Forkert forklaring i betjeningsvejledning 134 - Tekniske specifikationer uklare 13X - Andre opsætningsproblemer relateret til kundeopfattelse / dokumentation	141 - Antenne ikke korrekt tilsluttet 142 - Video ikke korrekt tilsluttet til TV 143 - Surround system ej korrekt tilsluttet 144 - Forkert antenne anvendt 145 - Forkert kabler anvendt 14X - Andre opsætningsproblemer relateret til sammekobling	151 - Kunde ej registreret hos udbyder 15X - Andre opsætningsproblemer relateret til udbyder
2 LOKALE FORHOLD	211 - Anvendes under ekstreme temperatur / fugtigheds forhold 212 - Anvendes under ekstreme lysforhold 213 - Anvendes i miljø med baggrundsstøj 214 - Spændingsforhold overholder ikke standard 21X - Andre lokale forhold påvirker produktet	221 - Batteri afladet 222 - Forstyrrelse fra periferisk udstyr forbundet / ej forbundet 223 - Fjernbetjening anvendt udenfor normal rækkevidde 22X - Andre lokale forhold påvirker periferisk udstyr / medie	231 - Symptom ikke fundet efter kontrol	241 - Dårlig signalstyrke i området 242 - Udstyr udenfor serviceområde 243 - Signalforstyrrelser forbundet / ej forbundet 244 - Forkert placering af surround højttalere 245 - Dårlig antenne installation 24X - Andre lokale forhold påvirker modtagelse / funktion	251 - PDC service ej tilgængelig 252 - Nicam / Stereo service ej tilgængelig 253 - Bredformat service ej tilgængelig 254 - RDS service ej tilgængelig 255 - DAB / DVB service ej tilgængelig 25X - Andre service ej tilgængelig
3 KOMPLEKSITET	311 - Forvirrende layout af funktionsknapper på apparat 312 - Funktionsknapper på apparat for små til at betjene 313 - Dårlig markering af funktionsknapper / konnektorer 314 - Dårlig / misvisende information i display 31X - Andre problemer relateret til kompleks betjening af apparat	321 - Forvirrende layout af funktionsknapper på fjernbetjening 322 - Funktionsknapper på fjernbetjening for små til at betjene 32X - Andre problemer relateret til kompleks betjening af periferisk udstyr	331 - Apparatet vanskeligt at betjene 332 - Fjernbetjening vanskelig at betjene 333 - Vanskeligt at betjene tidsoptagelse 334 - Vanskeligt at betjene teletekst 335 - Vanskeligt at indstille ur	341 - Scart kabel ej forbundet - ingen AV kanal 342 - Medfølgende kabel ej korrekt forbundet 343 - Fejl brug af digital sammenkobling 344 - Forkert IEEE1394 forbindelse 34X - Andre problemer relateret til kompleks sammenkobling	
4 SOFTWARE / KVALITET	411 - Software ej kompatibelt med kundes produkter 412 - Kunde har mistet password / adgangskode	421 - Dårlig kvalitet af lagringsmedier anvendt 422 - Defekt lagringsmedie anvendt 423 - Forkert medie format er anvendt	431 - Apparat opfylder ikke kundeforventninger 432 - Billedkvalitet opfylder ikke kundeforventninger 433 - Lydkvalitet opfylder ikke kundeforventninger 434 - Kosmetisk kvalitet opfylder ikke kundeforventninger 435 - Støjniveauet ikke imødekomme kundernes forventning	441 - Software ej kompatibelt med andre produkter 442 - Signal ej kompatibelt med andre produkter	451 - Forkert software version

NOTE: IN CASE OF A NON-TECHNICAL FAULT, THE NON-TECHNICAL FAULT CODE MUST BE ENTERED IN THE LOCATION FORESEEN FOR THE SECTION CODE

ANALOG		ANALOG		ANALOG		ANALOG		ANALOG		ANALOG	
AO - Operating Mode		AA - Application Mode		AF - Frequency Band		AI - I/O Connections		AM - Mounting Device		AX - Accessory	
AO1	PLAY	AA1	TEXT MODE	AF1	FM	AI1	CINCH AUDIO	AM1	NO SPECIAL MOUNTING	AX1	POWER ADAPTER
AO2	PAUSE	AA2	LOCK MODE	AF2	AM	AI2	CINCH VIDEO	AM2	STAND	AX2	CHARGER
AO3	RECORD	AA3	CHILD LOCK	AF3	LW	AI3	SCART	AM3	WALL MOUNTED	AX3	REMOTE CONTROL
AO4	FAST FORWARD	AA4	ON SCREEN DISPLAY	AF4	SW	AI4	RGB	AM4	CEILING MOUNTED	AX4	HEADPHONE
AO5	FAST REWIND	AA5	TIME-SLIP	AF5	VHF	AI5	COMPOSITE (CVBS / FBAS)	AM5	CAR MOUNTED	AX5	EARPHONE
AO6	REVERSE	AA6	Q-LINK / SMARTLINK / NEXT VIEW LINK	AF6	UHF	AI6	COMPONENT	AM6	PULT INSTALLATION	AX6	SPEAKER
AO7	CUE	AA7	EXTERNAL LINK	AF7	n/a	AI7	S-VIDEO / HOSIDEN	AM7	BELOW THE TABLE	AX7	ANTENNA
AO8	TRACK SKIP	AA8	SHOWVIEW / VIDEO PLUS	AF8	n/a	AI8	YUV	AM8	CARRYING CASE	AX8	MICROPHONE
AO9	REVIEW	AA9	VPS	AF9	n/a	AI9	AC POWER	AM9	CARRYING POCKET	AX9	TUNER
AOA	COPY	AAA	EPG	AFa	n/a	AIa	DC POWER	AMa	NECK BAND	AXa	SAT RECEIVER
AOB	HIGH SPEED COPY	AAB	RDS	AFB	n/a	AIb	1.5MM	AMb	TRIPOD	AXb	GPS RECEIVER
AOC	TIMER PLAY	AAC	CD TEXT	AFc	n/a	AIc	2.5MM	AMc	BELT	AXc	POWER AMPLIFIER
AOD	TIMER RECORD	AAD	ID 3 TAG	AFd	n/a	AId	3.5MM	AMd	STRAP	AXd	DISPLAY / MONITOR
AOE	RANDOM	AAE	LINK MODE	AFe	n/a	AIe	6.3MM	AMe	HANDLE	AXe	CARD / SIGNAL ADAPTER
AOF	SLOW MOTION	AAF	n/a	AFf	n/a	AIf	BNC	AMf	RAIN COVER	AXf	FLASHLIGHT
AOG	STILL PICTURE	AAG	n/a	AFg	n/a	AIg	HEADPHONE	AMg	DIVING COVER	AXg	CAMERA
AOH	PIP - PICTURE IN PICTURE	AAH	n/a	AFh	n/a	AIh	MICROPHONE	AMh	HANDSFREE KIT	AXh	LENS UNIT
AOI	AUTOMATIC PICTURE MODE	AAI	n/a	AFi	n/a	AIi	SPEAKER	AMI	n/a	AXi	FILTER
AOJ	ASPECT MODE	AAJ	n/a	AFj	n/a	AIj	CENTRE	AMj	n/a	AXj	CAR KIT
AOK	SURROUND SOUND	AAK	n/a	AFk	n/a	AIk	FRONT	AMk	n/a	AXk	POWER CABLE
AOL	LOUDNESS ON	AAL	n/a	AFl	n/a	AIl	REAR	AMl	n/a	AXl	SIGNAL CABLE
AOM	XBS SOUND	AAM	n/a	AFm	n/a	AIm	SUBWOOFER	AMm	n/a	AXm	STYLUS / PICKUP
AON	ZOOM	AAN	n/a	AFn	n/a	AIN	RF	AMn	n/a	AXn	GLASSES / EYEWEAR
AOO	WIDE	AAO	n/a	AFO	n/a	AIO	XLR	AMO	n/a	AXO	Sensor
AOP	TELE	AAP	n/a	AFP	n/a	AIP	REMOTE	AMP	n/a	AXP	SET TOP BOX
AOQ	MENU MODE	AAQ	n/a	AFQ	n/a	AIQ	EDIT	AMQ	n/a	AXQ	n/a
AOR	MEMORY	AAR	n/a	AFR	n/a	AIR	SYSTEM CONNECTION	AMR	n/a	AXR	n/a
AOS	RESUME	AAS	n/a	AFS	n/a	AIS	n/a	AMS	n/a	AXS	n/a
AOT	HIBERNATION	AAT	n/a	AFt	n/a	AIt	n/a	AMt	n/a	AXt	n/a
AOU	n/a	AAU	n/a	AFu	n/a	AIU	n/a	AMu	n/a	AXu	n/a
AOV	n/a	AAV	n/a	AFv	n/a	AIV	n/a	AMv	n/a	AXv	n/a
AOW	n/a	AAW	n/a	AFw	n/a	AIw	n/a	AMw	n/a	AXw	n/a
AOX	OTHER	AAX	OTHER	AFx	OTHER	AIX	OTHER	AMx	OTHER	AXx	OTHER

DIGITAL		DIGITAL		DIGITAL		DIGITAL		DIGITAL		DIGITAL	
DO - Operating Environment / Function		DP - Program Type		DN - Networking Environment		DI - I/O Connections		DH - System Environment Hardware		DS - System Environment Software	
DO1	BIOS	DP1	WORD PROCESSING	DN1	TERRESTRIAL ANTENNA	DI1	SERIAL RS232 / COM	DH1	MAINBOARD	DS1	BIOS VERSION
DO2	DOS	DP2	SPREADSHEET	DN2	CABLE NETWORK	DI2	PARALLEL / CENTRONICS	DH2	PROCESSOR	DS2	PARTITION NUMBER
DO3	WINDOWS	DP3	PRESENTATION	DN3	DVB-T	DI3	USB	DH3	DISK DRIVE	DS3	PORT NAME AND NUMBER
DO4	LINUX	DP4	DATABASE	DN4	DVB-S	DI4	PS2	DH4	HARD DISK	DS4	IRQ NUMBER
DO5	UNIX	DP5	PICTURE EDITING	DN5	DVB-S2 (HD/UHD)	DI5	VGA	DH5	INTERNAL MEMORY	DS5	SYSTEM DRIVER TYPE + VERSION
DO6	MAC	DP6	VIDEO EDITING	DN6	DVB-C	DI6	DVI	DH6	GRAPHIC CARD	DS6	RUNNING SERVICE NAME
DO7	OS2	DP7	AUDIO EDITING	DN7	DVB-H	DI7	COAX	DH7	CONTROLLER	DS7	TASK / PROCESS NAME
DO8	ANDROID	DP8	E-MAIL PROGRAM	DN8	VoIP (Voice over IP)	DI8	OPTICAL	DH8	GAME CONTROLLER	DS8	CERTIFICATE NAME / TYPE
DO9	n/a	DP9	INTERNET PROGRAM	DN9	SATELLITE AUDIO	DI9	HDMI	DH9	NETWORK ADAPTER	DS9	PROTOCOL TYPE
DOA	n/a	DPA	GAME PROGRAM	DNa	SATELLITE VIDEO	DIa	HI-8	DHa	MODEM	DSa	DISPLAY MODE / RESOLUTION
DOB	n/a	DPb	CD-/DVD BURN PROGRAM	DNb	SATELLITE	DIb	IEEE 1394 / FIRE WIRE	DHb	PCMCIA ADAPTER	DSb	CODE TABLE
DOC	n/a	DPc	FILE MANAGER PROGRAM	DNc	DIAL-UP MODEM	DIc	NETWORK / DATA	DHc	USB DEVICE	DSc	LANGUAGE SETTING
DOD	MMS	DPd	FORMATTING PROGRAM	DNd	ISDN CONNECTION	DIe	IRDA	DHd	STANDARD MOUSE	DSd	COUNTRY SETTING
DOE	E-MAIL	DPe	VIRUS SCANNER	DNe	DSL CONNECTION	DIe	PC-CARD SLOT	DHe	OPTICAL / LASER MOUSE	DSe	n/a
DOF	SMS	DPf	FIREWALL	DNf	GPRS	DIe	PCMCIA	DHf	TOUCH PAD	DSf	n/a
DOD	MMS	DPg	NETWORK PROGRAM	DNg	UMTS (3G)	DIg	PORT REPLICATOR	DHg	TRACK BALL	DSg	n/a
DOH	POP3	DPH	HOST PROGRAM	DNh	DECT	DIh	IDE	DHh	TOUCH SCREEN	DSH	n/a
DOI	APPLE OS	DPi	SYSTEM OPERATION PROGRAM	DNi	GSM (2G)	DIi	SCSI	DHi	DISPLAY / MONITOR	DSi	n/a
DOJ	NOVELL	DPj	COMMUNICATION PROGRAM	DNj	DAB	DIj	50 BUS	DHj	PRINTER	DSj	n/a
DOK	n/a	DPk	DEVICE DRIVER SOFTWARE	DNk	GPS	DIk	D-SUB 15-PIN	DHk	SCANNER	DSk	n/a
DOL	n/a	DPl	VIRUS PROGRAM / INFECTED	DNl	LAN	DIk	D-SUB 9-PIN	DHl	KEYBOARD	DSL	n/a
DOM	n/a	DPm	NON-STANDARD PROGRAM	DNm	ETHERNET	DIl	ARC	DHm	APP on mobile device	DSm	n/a
DON	n/a	DPn	n/a	DNo	BLUETOOTH	DIl	ATMOS	DHn	ROUTER	DSn	n/a
DOO	n/a	DPO	n/a	DNo	INFRARED / IRDA	DIo	IPTV (Internet protocol)	DHo	n/a	DSO	n/a
DOP	n/a	DPp	n/a	DNp	WIRELESS / W-LAN	DIp	DISPLAY PORT	DHp	n/a	DSP	n/a
DOQ	n/a	DPq	n/a	DNq	WAN (WIDE AREA NETWORK)	DIq	n/a	DHq	n/a	DSQ	n/a
DOR	n/a	DPs	n/a	DNr	BROADBAND	DIr	n/a	DHr	n/a	DSR	n/a
DOS	n/a	DPt	n/a	DNs	INTERNET	DIr	n/a	DHs	n/a	DSS	n/a
DOT	n/a	DPu	n/a	DNt	NFC	DIr	n/a	DHt	n/a	DST	n/a
DOU	n/a	DPv	n/a	DNu	DVB-T2	DIr	n/a	DHu	n/a	DSU	n/a
DOV	n/a	DPw	n/a	DNv	LTE (4G)	DIu	n/a	DHv	n/a	DSV	n/a
DOW	n/a	DPx	n/a	DNw	5G	DIv	n/a	DHw	n/a	DSW	n/a
DOX	OTHER	DPx	OTHER	DNx	OTHER Networking Environment	DIw	n/a	DHx	OTHER	DSx	OTHER
				DNy	HBBTV	DIx	OTHER				
				DNz	MHEG						

MEDIA		MEDIA		FORMAT		FORMAT		FORMAT		FORMAT	
MA - Analog		MD - Digital		FA - Audio		FV - Video		FD - Data		FC - AV Codec	
MA1	RECORD DISC	MD1	HI-8 VIDEO	FA1	STEREO	FV1	PAL	FD1	ZIP	FC1	MP3
MA2	AUDIO TAPE	MD2	DVC-VIDEO	FA2	MONO	FV2	NTSC	FD2	XLS	FC2	ATRAC
MA3	AUDIO MICRO TAPE	MD3	TAPE	FA3	DOLBY	FV3	SECAM	FD3	DOC	FC3	MPEG2
MA4	VIDEO TAPE / VHS	MD4	CD-ROM	FA4	DOLBY PRO LOGIC	FV4	HDTV	FD4	PPT	FC4	MPEG4
MA5	VIDEO TAPE / VHS-C	MD5	DVD-ROM	FA5	DOLBY DIGITAL	FV5	16:9 FORMAT	FD5	JPG	FC5	DIVX
MA6	VIDEO TAPE / S-VHS	MD6	CD-RW	FA6	DTS	FV6	14:9 FORMAT	FD6	EXIF	FC6	DVD-AUDIO
MA7	VIDEO TAPE / S-VHS-C	MD7	DVD+RW	FA7	SDDS CINEMA SOUND	FV7	4:3 FORMAT	FD7	RAR	FC7	DVD-VIDEO
MA8	VIDEO TAPE 8 MM	MD8	DVD-RW	FA8	THX	FV8	50 HZ	FD8	n/a	FC8	VCD (VIDEO CD)
MA9	VIDEO TAPE HI-8	MD9	DVD-RAM	FA9	PCM	FV9	60 HZ	FD9	n/a	FC9	SVCD
MAA	THERMAL PAPER	MDa	DVD+R	FAa	DAB	FVa	100HZ	FDa	n/a	Fca	SACD (SUPER AUDIO CD)
MAB	PLAIN PAPER	MDb	DVD-R	FAb	n/a	FVb	SP - NORMAL	FDb	n/a	Fcb	MVCD
MAC	PAPER PHOTO QUALITY	MDc	HD-DVD	FAc	n/a	FVc	LP - LONG PLAY	FDC	n/a	Fcc	HDCD
MAD	GLOSSY PHOTO PAPER	MDd	BLU RAY DISC (BD)	FAd	n/a	FVd	EP - EXTRA LONG PLAY	FDE	n/a	Fcd	AAC
MAE	TRANSPARENCIES (OVERHEAD)	MDe	MULTI MEDIA CARD	F Ae	n/a	FVe	XP - EXTRA HIGH QUALITY	FDE	n/a	Fce	HD-DV
MAF	COLOURED PAPER	MDf	MEMORY STICK	F Af	n/a	FVf	CINEMASCOPE	FDG	n/a	Fcf	HIGHMAT
MAG	ENVELOPE	MDg	SD MEMORY CARD	F Ag	n/a	FVg	LETTERBOX	FDH	n/a	Fcg	WMA
MAH	LABEL	MDh	SD MEMORY CARD MINI	F Ah	n/a	FVh	ZOOM MODE	FDI	n/a	Fch	BMP
MAI	CARTON	MDi	CF MEMORY CARD	F Ai	n/a	FVi	3D MODE	FDJ	n/a	Fci	JPG
MAJ	SLIDE	MDj	CF HDD	F Aj	n/a	FVj	n/a	FDK	n/a	Fcj	EXIF
MAK	PHOTO FILM	MDk	FLASH MEMORY	F Ak	n/a	FVl	n/a	FDL	n/a	Fcl	TIFF
MAL	n/a	MDl	INTERNAL MEMORY	F Al	n/a	FVm	n/a	FDM	n/a	Fcl	REGION CODE
MAM	n/a	MDn	FLOPPY DISK	F Am	n/a	FVn	n/a	FDN	n/a	Fcm	WMV
MAN	n/a	MDo	HARD DISK	F Ao	n/a	FVo	n/a	FDO	n/a	Fcn	n/a
MAO	n/a	MDp	STREAMER TAPE	F Ap	n/a	FVp	n/a	FDP	n/a	Fco	n/a
MAP	n/a	MDq	CD MULTI SESSION	F Aq	n/a	FVq	n/a	FDQ	n/a	Fcp	n/a
MAQ	n/a	MDr	VLP	F Ar	n/a	FVr	n/a	FDR	n/a	Fcq	n/a
MAR	n/a	MDt	VIDEO CD	F As	n/a	FVs	n/a	FDS	n/a	Fcr	n/a
MAS	n/a	MDu	n/a	F At	n/a	FVt	n/a	FDT	n/a	Fcs	n/a
MAT	n/a	MDv	n/a	F Au	n/a	FVt	n/a	FDU	n/a	Fct	n/a
MAU	n/a	MDw	n/a	F Av	n/a	FVu	n/a	FDV	n/a	Fcu	n/a
MAV	n/a	MDx	n/a	F Aw	n/a	FVv	n/a	FDW	n/a	Fcv	n/a
MAW	n/a	MDz	n/a	F Ay	n/a	FVw	n/a	FDY	n/a	FCw	n/a
MAX	OTHER	MDx	OTHER	F Ax	OTHER	FVx	OTHER	FDx	OTHER	FCx	OTHER

Extended Symptomcodes

www.iriscode.org



DIGITALEUROPE



VARIOUS



LOCATION		VARIOUS		VARIOUS		VARIOUS		VARIOUS			
L - LOCATION		VT - Time / Colour		VC - Battery / Consumption material		VP - Physical Environment		VS - Situation			
		VT1	MORNING	VC1	NICD BATTERY	VP1	EXTREME HEAT	VS1	INSIDE	VF1	ERROR CODE
		VT2	NOON	VC2	NIMH BATTERY	VP2	EXTREME COLD	VS2	OUTSIDE	VF2	OPERATION TIME
		VT3	AFTERNOON	VC3	LITHIUM ION BATTERY	VP3	EXTREME HUMIDITY	VS3	AT THE BEACH	VF3	INSTALLATION DATE
		VT4	EVENING	VC4	LITHIUM BATTERY	VP4	EXTREME DRY	VS4	IN THE MOUNTAINS	VF4	SOFTWARE VERSION
		VT5	NIGHT	VC5	ALKALINE BATTERY	VP5	HIGH PRESSURE	VS5	UNDER WATER	VF5	PRODUCTION DATE/CODE
		VT6	SPRING	VC6	ZINC-AIR BATTERIES	VP6	LOW PRESSURE	VS6	IN AN AIRPLANE	VF6	CHANNEL
		VT7	SUMMER	VC7	MERCURY BATTERY	VP7	HIGH SPEED	VS7	ON A BOAT	VF7	FREQUENCY
		VT8	AUTUMN	VC8	PB BATTERY	VP8	LOW SPEED	VS8	IN A TRAIN	VF8	SPECIFIC MEDIUM TYPE
		VT9	WINTER	VC9	PRODUCT SPECIFIC BATTERY	VP9	AT HIGH POWER / VOLTAGE	VS9	IN A CAR	VF9	RELATED KEY
		VTa	WHITE	VCa	INK COLOUR	VPb	AT LOW POWER / VOLTAGE	VSa	ON A (MOTOR)BIKE	VFa	COMPONENTS ID NUMBER
		VTb	BLACK	VCb	INK BLACK	VPc	HIGH NOISE LEVEL	VSb	USED IN FOREIGN COUNTRY	VFb	MODIFICATION TYPE
		VTc	RED	VCc	TONER	VPe	LOW NOISE LEVEL	VSd	AT THE BEGINNING	VFc	RELATED MENU ITEM
		VTd	GREEN	VCd	THERMAL TRANSFER FOIL	VPf	SILENCE	VSd	AT THE END	VFd	RELATED OPERATION / MODE
		VTe	BLUE	VCe	THERMAL TRANSFER PAPER	VPg	MUSIC	VSf	WHILE DRIVING	VFf	CAR VEHICLE ID
L10	TOP LEFT	VTf	YELLOW	VCf	FILTER	VPH	SPEECH	VSf	WHILE WALKING	VFf	MILEAGE / KILOMETRE COUNT
L20	TOP MIDDLE	VTg	MAGENTA	VCg	BAG	VPi	SMALL ROOM	VSg	WHEN NOT MOVING	VFg	OPERATING DISTANCE
L30	TOP RIGHT	VTg	MAGENTA	VCg	BAG	VPj	LARGE ROOM	VSg	WHEN OPEN	VFh	VALUE / LEVEL OF SETTING
L40	CENTER LEFT	VTi	PINK	VCi	PAD	VPk	DIRTY ENVIRONMENT	VSj	WHEN CLOSE	VFj	VOLTAGE
L50	CENTER MIDDLE	VTj	CYAN	VCj	BLADE	VPk	CLEAN ENVIRONMENT	VSj	EXCESSIVE USING	VFj	CONSUMPTION
L60	CENTER RIGHT	VTk	LIGHT	VCk	LAMP	VPm	SMOKED ENVIRONMENT	VSj	LOW / RARE USING	VFk	MEASUREMENTS / DIMENSIONS
L70	BOTTOM LEFT	VTl	DARK	VCl	FOIL	VPn	ORIGINAL PACKING	VSj	PROFESSIONAL USING	VFj	VOLUME / CAPACITY
L80	BOTTOM MIDDLE	VTm	n/a	VCm	n/a	VPo	FOREIGN PACKING	VSj	UNUSED	VFm	PAGE NUMBER
L90	BOTTOM RIGHT	VTn	n/a	VCn	n/a	VPp	FULL	VSj	UNPACKED	VFn	BRAND NAME
LdL	DIAGONAL LINE FROM LEFT TOP	VTn	n/a	VCn	n/a	VPq	EMPTY	VSj	PROBLEM WITH SELF RECORDED	VFo	MODEL NAME
LdR	DIAGONAL LINE FROM RIGHT TOP	VTp	n/a	VCp	n/a	VPq	FILLING 10% - 30%	VSj	PROBLEM WITH PRE RECORDED	VFp	BOOT COUNT
LxX	OTHER	VTq	n/a	VCq	n/a	VPs	FILLING 40% - 60%	VSj	PROBLEM AT AUTO START	VFq	n/a
		VTr	n/a	VCr	n/a	VPt	FILLING 70% - 90%	VSj	PROBLEM AT MANUAL START	VFR	n/a
		VTs	n/a	VCs	n/a	VPu	USED IN STONE HOUSE / WALL	VSj	AFTER SETUP / INSTALLATION	VFS	n/a
		VTt	n/a	VCt	n/a	VPv	USED IN WOODEN HOUSE / WALL	VSj	AT REMOTE OPERATION	VFT	n/a
		VTu	n/a	VCu	n/a	VPw	n/a	VSu	AFTER CLEANING	VFU	n/a
		VTv	n/a	VCv	n/a	VPy	n/a	VSv	DOWNLOAD	VFV	n/a
		VTw	n/a	VCw	n/a	VPz	n/a	VSv	UPLOAD	VFw	n/a
		VTx	OTHER	VCx	OTHER	VPx	OTHER	VSx	OTHER	VFX	OTHER

NOTICE: USE OF EXTENDED IRIS CODES IS OPTIONAL AND DEPENDS ON COMPANY REQUIREMENTS.

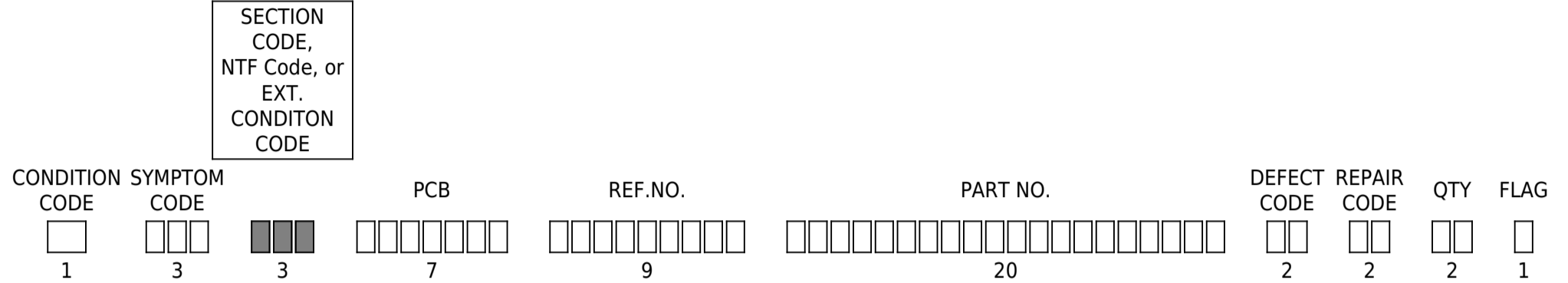
BASIC PRINCIPLE OF EXTENDED IRIS CODES

1. BASIC USE

BASICALLY THE "SECTION CODE" FIELD CAN BE USED FREELY TO ENTER EITHER:

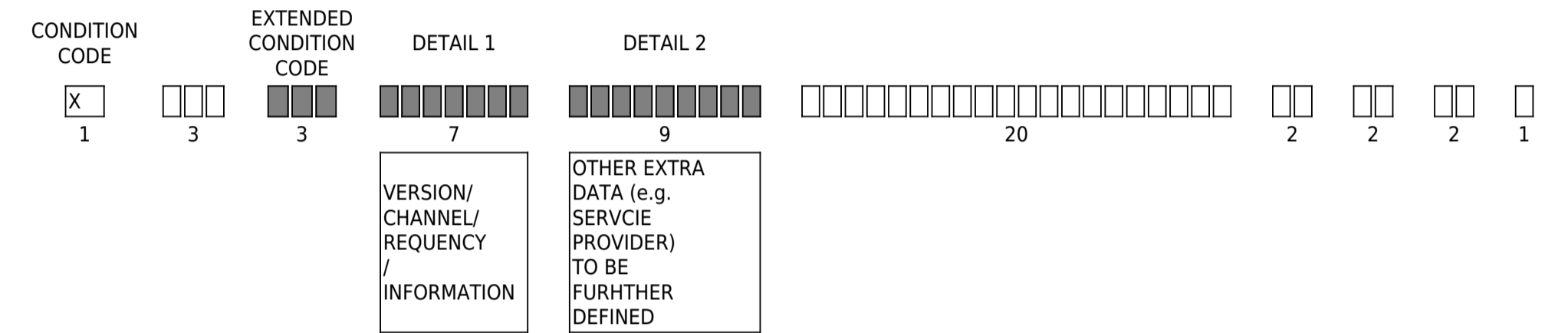
- "STANDARD" (TECHNICAL) IRIS SECTION CODES
- "NON-TECHNICAL FAILURE" (NTF) CODES
- SIMPLE THREE_BYTE EXTENDED CONDITION CODES

(DUE TO THEIR DIFFERENT BASIC STRUCTURE, COMMON CODES THAT MIGHT CREATE CONFUSION WILL NOT EXIST)



2. ADVANCED USE

A "STANDARD" IRIS LINE IN WHICH THE CONDITION CODE CONTAINS THE LETTER "X" IS CONVERTED INTO AN "EXTENDED" IRIS LINE.



BASIC SCREENLOCATION MATRIX

BASIC MATRIX		
10	20	30
40	50	60
70	80	90

DETAILED MATRIX								
11	12	13	21	22	23	31	32	33
14	15	16	24	25	26	34	35	36
17	18	19	27	28	29	37	38	39
41	42	43	51	52	53	61	62	63
44	45	46	54	55	56	64	65	66
47	48	49	57	58	59	67	68	69
71	72	73	81	82	83	91	92	93
74	75	76	84	85	86	94	95	96
77	78	79	87	88	89	97	98	99

L10	TOP LEFT	L30	TOP RIGHT	L50	CENTER MIDDLE	L70	BOTTOM LEFT	L70	BOTTOM RIGHT		
L11	TOP LEFT L11	L31	TOP RIGHT L31	L51	CENTER MIDDLE L51	L71	BOTTOM LEFT L71	L71	BOTTOM RIGHT L91	LH1	HORIZONTAL LINE AT 11
L12	TOP LEFT L12	L32	TOP RIGHT L32	L52	CENTER MIDDLE L52	L72	BOTTOM LEFT L72	L72	BOTTOM LEFT L72	LH2	HORIZONTAL LINE AT 14
L13	TOP LEFT L13	L33	TOP RIGHT L33	L53	CENTER MIDDLE L53	L73	BOTTOM LEFT L73	L73	BOTTOM LEFT L73	LH3	HORIZONTAL LINE AT 17
L14	TOP LEFT L14	L34	TOP RIGHT L34	L54	CENTER MIDDLE L54	L74	BOTTOM LEFT L74	L74	BOTTOM LEFT L74	LH4	HORIZONTAL LINE AT 41
L15	TOP LEFT L15	L35	TOP RIGHT L35	L55	CENTER MIDDLE L55	L75	BOTTOM LEFT L75	L75	BOTTOM LEFT L75	LH5	HORIZONTAL LINE AT 44
L16	TOP LEFT L16	L36	TOP RIGHT L36	L56	CENTER MIDDLE L56	L76	BOTTOM LEFT L76	L76	BOTTOM LEFT L76	LH6	HORIZONTAL LINE AT 47
L17	TOP LEFT L17	L37	TOP RIGHT L37	L57	CENTER MIDDLE L57	L77	BOTTOM LEFT L77	L77	BOTTOM LEFT L77	LH7	HORIZONTAL LINE AT 71
L18	TOP LEFT L18	L38	TOP RIGHT L38	L58	CENTER MIDDLE L58	L78	BOTTOM LEFT L78	L78	BOTTOM LEFT L78	LH8	HORIZONTAL LINE AT 74
L19	TOP LEFT L19	L39	TOP RIGHT L39	L59	CENTER MIDDLE L59	L79	BOTTOM LEFT L79	L79	BOTTOM LEFT L79	LH9	HORIZONTAL LINE AT 77

L20	TOP MIDDLE	L40	CENTRE MIDDLE	L60	CENTRE RIGHT	L80	BOTTOM MIDDLE	LV1	VERTICAL LINE AT 11
L21	TOP MIDDLE 21	L41	CENTRE MIDDLE 41	L61	CENTRE RIGHT 61	L81	BOTTOM MIDDLE 81	LV2	VERTICAL LINE AT 12
L22	TOP MIDDLE 22	L42	CENTRE MIDDLE 42	L62	CENTRE RIGHT 62	L82	BOTTOM MIDDLE 82	LV3	VERTICAL LINE AT 13
L23	TOP MIDDLE 23	L43	CENTRE MIDDLE 43	L63	CENTRE RIGHT 63	L83	BOTTOM MIDDLE 83	LV4	VERTICAL LINE AT 21
L24	TOP MIDDLE 24	L44	CENTRE MIDDLE 44	L64	CENTRE RIGHT 64	L84	BOTTOM MIDDLE 84	LV5	VERTICAL LINE AT 22
L25	TOP MIDDLE 25	L45	CENTRE MIDDLE 45	L65	CENTRE RIGHT 65	L85	BOTTOM MIDDLE 85	LV6	VERTICAL LINE AT 23
L26	TOP MIDDLE 26	L46	CENTRE MIDDLE 46	L66	CENTRE RIGHT 66	L86	BOTTOM MIDDLE 86	LV7	VERTICAL LINE AT 31
L27	TOP MIDDLE 27	L47	CENTRE MIDDLE 47	L67	CENTRE RIGHT 67	L87	BOTTOM MIDDLE 87	LV8	VERTICAL LINE AT 32
L28	TOP MIDDLE 28	L48	CENTRE MIDDLE 48	L68	CENTRE RIGHT 68	L88	BOTTOM MIDDLE 88	LV9	VERTICAL LINE AT 33
L29	TOP MIDDLE 29	L49	CENTRE MIDDLE 49	L69	CENTRE RIGHT 69	L89	BOTTOM MIDDLE 89		