

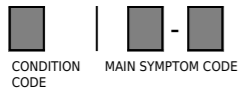
EXTENDED SYMPTOM CODE (\*) THE 'X' EXTENDED SYMPTOM CODES (\*-\*\*) SHOULD ONLY BE USED TO INDICATE THAT A SUITABLE SYMPTOM DESCRIPTION IS NOT AVAILABLE IN THE CONCERNED SYMPTOM GROUP

Symptomtable

www.iriscodex.org



Table with 10 columns (1-9) and 4 rows (1-4) of symptom categories. Column 1 lists conditions (A-X), columns 2-9 list symptoms (110-11M, 210-21X, 310-31X, 410-41X) under categories: 1 - NON FUNZIONANTE, 2 - LIVELLO, 3 - QUALITÀ, 4 - RUMORE, 5 - INSTABILE, 6 - DANNI FISICI O PROBLEMI DI REGISTRAZIONE, 7 - FUNZIONE SPECIALE, 8 - ALTRE CONDIZIONI, 9 - CATEGORIE SPECIALI.



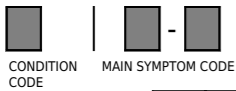
EXTENDED SYMPTOM CODE (\*1) THE 'X' EXTENDED SYMPTOM CODES (\*-\*\*X) SHOULD ONLY BE USED TO INDICATE THAT A SUITABLE SYMPTOM DESCRIPTION IS NOT AVAILABLE IN THE CONCERNED SYMPTOM GROUP

# Symptomtable

www.iriscodex.org



		1 - NON FUNZIONANTE	2 - LIVELLO	3 - QUALITÀ	4 - RUMORE	5 - INSTABILE	6 - DANNI FISICI O PROBLEMI DI REGISTRAZIONE	7 - FUNZIONE SPECIALE	8 - ALTRE CONDIZIONI	9 - CATEGORIE SPECIALI
1 2 3 4 5 6 7 8 9 A B C D E F G H I J K L M N O P Q R S T U V X	5 AUDIO	510 - Manca audio 511 - Manca audio in passante (EE) 512 - Non riproduce il messaggio in uscita (OGM) 513 - Non riproduce il messaggio arrivato (ICM) 514 - Manca audio in play 515 - Manca audio dalla cornetta 516 - Manca audio dallaltoparlante 517 - Manca audio dalla cuffia / auricolare 518 - Manca audio da microfono 519 - Manca audio dalluscita digitale 51X - Altro problema di mancanza dellaudio	520 - Problema di livello dellaudio 521 - Basso livello audio 522 - Livello audio eccessivo 523 - Sbilanciamento tra i canali 524 - Anomalia nel fader 525 - Il livello dellaudio non si azzer / non va in muting 52X - Altro problema di livello dellaudio	530 - Problema di qualità dellaudio 531 - Risposta in frequenza scadente / non lineare 532 - Audio distorto 533 - I toni alti sono deboli o mancano 534 - I toni bassi sono deboli o mancano 535 - Audio scadente in cuffia / auricolare 536 - Audio non sincronizzato col video 53X - Altro problema di qualità dellaudio	540 - Audio rumoroso 541 - Ronzio dalternata 542 - Soffio / fruscio / rumore di fondo 543 - Diafonia 544 - Rumore istantaneo (tic / toc / click / ...) 545 - Ronzio dal Tubo catodico / Pannello / Display / Giogo deflessione 546 - Scariche audio (falsi contatti / puntina rovinata...) 547 - Disturbo causato dallaccensione del motore 548 - Sibilio / fischio / rumore dovuto a multipath 549 - Disturbo digitale o dovuto alla comunicazione dati 54X - Altro tipo di disturbo audio	550 - Audio instabile 551 - Salto o ripetizione dellaudio 552 - Pompaggio o evanescenza dellaudio 553 - Buchi (dropouts) audio 554 - Muting audio ciclico 555 - Wow & flutter 556 - Effetto Larsen / Risonanza microfono-altoparlante 557 - Eco indesiderata 55X - Altro problema di instabilità dellaudio	560 - Cattiva qualità di registrazione dellaudio 561 - Non registra audio 562 - Guasto della protezione contro la cancellazione audio 563 - Non cancella la vecchia registrazione audio 564 - Cancellazione indesiderata dellaudio 565 - Non registra i messaggi nella segreteria 566 - Audio registrato risulta distorto 56X - Altro problema di registrazione audio	570 - Problema di funzione speciale audio 571 - Anomalia nella funzione fader / dissolvenza 572 - Anomalia nella funzione eco 573 - Anomalia nella funzione mixer 574 - Anomalia nella funzione repeat / ripetizione 575 - Anomalia nellaudio processing (DSP / equalizz.) 576 - Anomalia nella funzione synchro recording 577 - Anomalia nella funzione DBB / DOL 578 - Anomalia nel circuito di riduzione del rumore (Dolby / ...) 579 - Anomalia nella funzione audio dubbing 57A - Anomalia nella programmazione dei titoli 57B - Anomalia nel controllo del microfono 57C - Anomalia nel controllo di tonalità (pitch) 57X - Altro problema di funzione speciale audio	580 - Guasto generico sui canali audio 581 - Non aggancia lo stereo 582 - Scarsa separazione tra i canali 583 - Sfasatura tra i canali 584 - Anomalia nel modo surround 585 - Anomalia nel modo PCM audio (8rm) 586 - Anomalia con i dati digitali audio compressi 58X - Altro particolare problema sui canali audio	
		6 MECCANISMO	610 - Nessun movimento meccanico 611 - Il motore / disco / supporto girevole non ruota 612 - Non va in avanti (forward) 613 - Non va allindietro (reverse) 614 - Non va in FF / REW 615 - Non carica 616 - Non espelle 617 - Lo stop automatico non funziona 618 - Il braccio del giradischi non si muove 619 - Non espelle il disco 61A - Non carica / non espelle il magazzino 61B - Comando / interruttore non agisce 61C - Problema di apertura / chiusura dello sportello / coperchio / cassetto / vassoio 61D - Non funziona la ventola / ventilazione 61X - Altro tipo di mancato funzionamento meccanico	620 - Funzionamento meccanico irregolare 621 - Rotazione irregolare 622 - Funzionamento meccanico irregolare in avanti (forward) 623 - Funzionamento meccanico irregolare allindietro (reverse) 624 - Funzionamento meccanico irregolare in FF / REW 625 - Caricamento irregolare 626 - Espulsione irregolare 627 - Funzionamento irregolare dello stop automatico 628 - Movimento irregolare del braccio del giradischi 629 - Espulsione irregolare del disco 62A - Cambio irregolare di direzione 62B - Non cambia i dischi 62C - Problema col riavvolgitore automatico del cavo 62X - Altro tipo di funzionamento meccanico irregolare	630 - Problema di velocità 631 - Velocità eccessiva 632 - Velocità troppo lenta 633 - Non è possibile regolare la velocità 63X - Altro problema di velocità	640 - Rumore meccanico 641 - Rumore di rotazione / drum 642 - Rumore di motore 643 - Soffio del vento / aria 644 - Stridio 645 - Ventola di raffreddamento rumorosa 646 - Sfregamento del disco (sul mobile / ...) 647 - Il caricamento del nastro è rumoroso 648 - Rumore di ingranaggi 649 - Comandi / interruttori rumorosi 64A - Attrito 64B - Rimbombo 64C - Vibrazione 64D - Rumore meccanico dal gruppo ottico o obiettivo 64X - Altro tipo di rumore meccanico	650 - Meccanicamente instabile 651 - La base dellapparecchio non è in piano 652 - Cerniera difettosa 653 - Vibra / saltella 654 - Componenti allentati / staccati 655 - Ruotale difettosa/e 656 - Posizionamento instabile dellunità portatile sullunità base 657 - Problema di perdita 658 - Problema di tenuta stagna / impermeabilizzazione 65X - Altro tipo di instabilità meccanica	660 - Danneggia i nastri / dischi / cassette / ... 661 - Graffia i nastri 662 - Graffia i dischi 663 - Divora / raggrinzisce i nastri 664 - Rompe / blocca i nastri 665 - Arriccia i nastri 666 - La tensione del nastro si allenta 667 - Il nastro aderisce eccessivamente 66X - Altro tipo di danno a nastri / dischi / cassette / ...	670 - Problema relativo ad una specifica funzione meccanica 671 - Non va in Play / Stop o Freno non agisce 672 - Anomalia in pausa 673 - Anomalia nella ricerca automatica del programma 674 - Anomalia in cue / review 675 - Anomalia in slow motion 676 - Anomalia in scansione veloce del disco / nastro 677 - Anomalia copiando ad alta velocità 678 - Anomalia nella funzione repeat / ripetizione 679 - Anomalia nella funzione record review 67A - Anomalia in AMS 67B - Anomalia dellauto-reverse 67C - Guasto nel rilevamento di fine (nastro / disco / ...) 67D - Non commuta lato A / lato B del disco 67X - Altro tipo di problema meccanico	680 - Problema sullobiettivo 681 - Anomalia nella messa a fuoco 682 - Anomalia dello zoom 683 - Anomalia delliris 684 - Anomalia in macro 685 - Sostanza estranea / polvere allinterno del gruppo ottico / obiettivo 68X - Altro tipo di problema sullobiettivo
	7 ELABORAZIONE DI DATI	710 - Non elabora i dati (data processing) 711 - Non appare la schermata iniziale 712 - Il sistema non si resetta 713 - Il sistema non si avvia (boot) 714 - La scheda / periferica inserita (nel PC / ...) non funziona 715 - La tastiera esterna (del computer / ...) non funziona 716 - Lapparecchio collegato in ingresso / uscita non funziona 717 - Non salva i dati / files 718 - Manca la comunicazione dati 719 - Visualizza un messaggio derrore 71A - Non esegue il boot dal hard disk 71B - Non esegue il boot dal floppy disk 71C - Non esegue il boot dal CD/DVD 71D - Operazione processo di congelamento 71X - Altro tipo di mancata elaborazione dati	720 - Anomalia nell elaborazione dati 721 - Dati incorretti 722 - Il sistema operativo si resetta da sé durante il funzionamento 723 - Il Sistema operativo si blocca durante lo standby 724 - Anomalia nella scheda / memory card... Inserita (nel computer / ...) 725 - Anomalia nella tastiera esterna (del computer / ...) 726 - Lapparecchio collegato in ingresso / uscita funziona in modo anomalo 727 - Anomalia nel salvataggio di dati / files 728 - Comunicazione dati difettosa / sincronizzazione dei dati 729 - Errore di memoria 72A - Richiede la configurazione del sistema per effettuare il boot 72B - Il sistema operativo savvia solo in modalità provvisoria 72C - Operazione di controllo troppo lenta / congelamento 72E - Malfunzionamento del pagamento mobile 72D - Non si riesce ad installare il sistema operativo 72X - Altro tipo di problema nell elaborazione dati	730 - Problema di visualizzazione dei dati 731 - Visualizzazione incorretta dei caratteri 732 - Mancano alcuni caratteri 733 - Anomalia nel modo grafico 734 - Problemi di commutazione testo / grafica 735 - Anomalia nel cursore / prompt (computer / ...) 736 - Colore anomalo nella visualizzazione dei dati 737 - Non cambia schermo / Non esegue lo scrolling 738 - Non visualizza i titoli dinizio / contenuto 739 - Visualizza valori errati 73X - Altro problema nella visualizzazione dei dati	740 - Tastiera / Dispositivo di puntamento / Touchscreen 741 - Il Mouse / Trackball / Trackpad / Touchscreen non agisce 742 - La tastiera / Touchscreen si blocca 743 - Il dispositivo di puntamento si blocca 744 - Uno o più tasti / Touchscreen si premono con fatica 745 - Uno o più tasti non agiscono 746 - Il dispositivo di puntamento Touchscreen traccia irregolarmente / lento 747 - Tremolio del dispositivo di puntamento / Touchscreen 748 - Tasto sinistro o destro non agisce 749 - Non visualizza i titoli dinizio / contenuto 74A - Tasto(i) della tastiera danneggiato(i) 74B - Non emette il beep premendo i tasti 74C - Problema del sensore biomedica 74D - Problema del sensore per l'autenticazione dellutente 74E - Alert Sensor - falso allarme 74F - Alert Sensor - nessuno o scarso rilevamento 74X - Altro problema della tastiera / dispositivo di puntamento / Touchscreen 74G - Problema del sensore di prossimità	750 - Problema con la periferica (escluse unità di salvataggio) 751 - La periferica non siinializza 752 - Non cè comunicazione con la periferica 753 - Guasto allinterno della periferica 754 - Guasto esterno alla periferica 755 - Errore di network card 756 - Lauto-test della periferica dà errore 75X - Altro problema con la periferica	760 - Problema di salvataggio dei dati 761 - Problema nella formattazione 762 - Perdita dei dati salvati 763 - Anomalia nella memoria di quadro 764 - Errori di lettura / scrittura 765 - Problema di pilotaggio unità a disco ottico / hard disk 766 - Problema di pilotaggio unità a floppy disk 767 - Problema di pilotaggio unità CD / DVD-ROM 768 - Problema di pilotaggio unità nastro 769 - Programma / supporto sconosciuto o inaccessibile 76A - Problema nel cambio dischi 76B - Lettura / scrittura molto lenta 76C - problema della scheda di memoria 76D - problema scheda SIM 76X - Problema di lettura / scrittura dei dati / files	770 - Problemi in elaborazione speciale dei dati 771 - Anomalia della funzione di auto-diagnosi / auto-test 772 - Anomalia nell elaborazione del testo 773 - Anomalia nell editing grafico 774 - Non si riesce ad installare il programma / lapplicazione 775 - Il programma pre-caricato non savvia 776 - Il programma non savvia 777 - Segnala la presenza di virus 778 - Anomalia della funzione messaggi (E-mail, SMS, MMS...) 779 - Non porta a termine la procedura davvio / Caricamento incompleto dellapplicazione 77A - Lapplicazione savvia più lentamente del normale 77B - Problema di ripristino del software / sistema 77C - Problema con la protezione password / accesso 77D - L'autodiagnosi segnala un malfunzionamento 77X - Altro problema in elaborazione speciale dei dati	780 - Problema dinterfacciamento 781 - Problema dinterfaccia USB 782 - Problema dinterfaccia parallela 783 - Problema dinterfaccia SCSI 784 - Problema dinterfaccia seriale 785 - Incompatibile con altri sistemi 786 - Problema dinterfaccia Audio / Video 787 - Problema dinterfaccia i.Link / Firewire / IEEE1394 788 - LAN / Wifi problema 789 - Problema su Docking Station / Adattatore per porte ausiliarie / Dispositivo esterno 78A - Bluetooth / problema a infrarossi 78B - problema NFC 78X - Altro problema dinterfacciamento	
	8 STAMPA / COPIA / SCANNERIZZAZIONE	810 - Non esegue la stampa / copia / "scannerizzazione" 811 - Non stampa 812 - Non cè comunicazione con la stampante 813 - Non carica la carta 814 - La carta non avanza (problema interno) 815 - Mancato fissaggio dellimmagine sulla carta 816 - Non cè alimentazione della carta 817 - Lo scanner non funziona 818 - La carta non avanza (problema nel caricatore esterno) 819 - Non funziona il fascicolatore / rifinitore 81X - Altro problema di mancata stampa / copia / "scannerizzazione"	820 - Anomalia in fase di stampa / copia / "scannerizzazione" 821 - Stampa invertita (negativo / positivo) 822 - Anomalia nellavanzamento della carta 823 - Commutazione erronea del modo di stampa 824 - Stampa / copia troppo scura 825 - Stampa / copia troppo chiara 826 - La stampa / copia è nera 827 - La stampa / copia è bianca 828 - Colore scadente 829 - Anomalia nellavanzamento del documento 82A - La funzione di correzione non agisce 82B - Scarsa qualità di "scannerizzazione" 82X - Altro problema in fase di stampa / copia / "scannerizzazione"	830 - Cattiva qualità di stampa 831 - Stampa in un punto sbagliato 832 - Debole contrasto in stampa 833 - Eccessivo contrasto in stampa 834 - Stampa sbavata 835 - Stampa poco nitida 836 - Punti mancanti nella stampa 837 - Colori striati 838 - Manca il colore in una parte dellimmagine 839 - Stampa / copia incompleta 83A - Calibrazione errata 83B - Macchie dinchiostro sulla carta 83X - Altro problema della qualità di stampa	840 - Stampa rovinata da disturbo / interferenza 841 - Stampa delle linee di rumore 842 - Stampa sporca 843 - Odore sgradevole (ozono) 844 - Linee / strisce nere lungo la direzione di stampa 845 - Linee / strisce bianche lungo la direzione di stampa 846 - Linee / strisce nere trasversali alla direzione di stampa 847 - Linee / strisce bianche trasversali alla direzione di stampa 84X - Altro tipo di disturbo / interferenza in fase di stampa	850 - Instabilità in fase di stampa 851 - Instabilità durante il caricamento della carta 852 - Instabilità durante il caricamento di più fogli 853 - Incorretto allineamento dei caratteri 854 - Errato rilevamento del formato originale del documento 85X - Altro tipo di instabilità in fase di stampa	860 - Problema sul nastro inchiostro / carta 861 - Il nastro inchiostro si rompe 862 - Il nastro inchiostro sinceppa / aderisce eccessivamente 863 - Il nastro inchiostro esce di guida 864 - La carta sinceppa / aderisce eccessivamente alla meccanica 865 - Rovina la carta 866 - Rovina i documenti 867 - Segnala erroneamente la mancanza dinchiostro / toner 868 - Anomalia nelloperazione di strappo / ritaglio della carta 869 - Breve autonomia dellinchiostro / toner 86A - La carta sinclina / raggrinza / piega 86B - Il documento sinclina / raggrinza / piega 86X - Altro problema sul nastro inchiostro / carta	880 - Anomalia del set di caratteri (font) 881 - Caratteri o immagine anomali 882 - Dimensione del carattere errata 883 - Anomalia nel caricamento del set di caratteri (font) 88X - Altro tipo di anomalia del set di caratteri (font)		

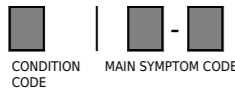


# Symptomtable

www.iriscode.org



1	2	3	4	5	6	7		
CONDITION CODE	MAIN SYMPTOM CODE	1 - NON FUNZIONANTE	2 - LIVELLO	3 - QUALITÀ	4 - RUMORE	5 - INSTABILE	6 - DANNI FISICI O PROBLEMI DI REGISTRAZIONE	7 - FUNZIONE SPECIALE
1	Costante							
2	Intermittente							
3	Dopo un po di tempo							
4	In ambiente caldo							
5	In ambiente freddo							
6	Quando si commuta							
7	Sotto vibrazioni							
8	In ambiente umido / bagnato / piovoso / nevososo							
9	In ambiente secco							
A	A seguito di un danno fisico dall'esterno							
B	Dopo un fulmine							
C	Solo con certe stazioni / software / modi / canali / bande di frequenza / reti							
D	Solo con certi standard o sistemi							
E	Solo su un canale							
F	Solo su certi ingressi							
G	Solo su certe uscite							
H	In standby / In stato di inattività / Da spento							
I	All'accensione							
J	In un punto di editing							
K	Quando è collegato ad altro apparecchio, accessorio o adattatore							
L	Contaminato da un liquido							
M	Per un breve istante subito dopo l'accensione							
N	Dopo aver fatto una copia							
O	Sotto stress / sovraccarico							
P	Al momento dello spegnimento							
Q	Solo quando invia segnali o scrive i dati							
R	Solo quando riceve segnali o legge i dati							
S	Solo con certi dischi, cassette, CD, DVD, MD...							
T	Solo in un particolare punto o zona del disco, cassetta, CD, MD...							
U	Solo in una o più zone geografiche							
V	Dopo aggiornamento / upgrade del prodotto							
X	Linea con codici IRIS (avanzati)							
A LAVAGGIO / ASCIUGATURA		A10 - Non funziona A11 - Non riscalda A12 - Non scarica / carica acqua A13 - Non risciacqua / non circola A14 - Non asciuga A15 - Non consuma sale A16 - Non evidente il consumo di lucidante / ammorbidente A17 - Non consuma detersivo A18 - Non entra acqua A19 - Non scarica aria A1A - Non c'è acqua nel raccogliore A1B - Non gira / centrifuga A1C - Si arresta durante il flusso del programma A1D - Continua attraverso l'arresto A1E - Continua senza arresto A1F - Il programma si arresta / pompa continuamente A1G - Carica costantemente acqua A1H - Riscalda senza acqua A1J - L'acqua non fluisce / bloccata A1K - Nessun consumo dell'agente sbiancante A1L - Nessun consumo dell'ammorbidente A1X - Altro problema non operativo	A20 - Problema durante il funzionamento A21 - Scarica acqua impropriamente A22 - Acqua di carico insufficiente A23 - Asciugatura / Centrifuga insufficiente A24 - Consumo eccessivo di sale A25 - Consumo eccessivo di lucidante A26 - Consumo eccessivo di detersivo A27 - Carica troppa acqua A28 - Flusso di programma troppo veloce / lento A29 - Resta acqua dopo risciacquo A2A - Rotazione/centrifuga impropria A2B - Manopola dei programmi si ferma e rimane in ogni posizione A2C - Carica detersivo solo parzialmente A2D - Utilizza l'ammorbidente immediatamente A2E - Carica acqua e la scarica immediatamente dopo A2F - Tempo di asciugatura troppo lungo A2H - Errata posizione del cestello A2X - Altro problema del flusso di programma	A30 - Qualità del lavaggio/pulitura/asciugatura A31 - Non pulito A32 - Macchie di caffè e tè A33 - Deposito sporco residuo A34 - Resti di cibo A35 - Depositi granulari A36 - Bicchieri appannati / poco lucidi A37 - Strisce / macchie sulle stoviglie A38 - Ruggine sulle posate A39 - Grinze eccessive sui panni A3A - Lavaggio bruciato A3B - Lavaggio caldo e asciutto A3C - Lavaggio caldo e bagnato A3D - Biancheria danneggiata A3X - Altro problema di qualità del lavaggio	A40 - Rumore A44 - Rumore durante centrifuga A4X - Altro problema di rumore	A50 - Perdite / Sgocciolamenti & Danni Ingresso - Uscita A51 - Perdita d'acqua A52 - Emissione vapori A53 - Produce schiuma A54 - Tubo danneggiato A55 - Emissione d'aria A57 - Coperchio del cestello danneggiato / aperto A58 - Cestello bloccato A59 - Condensatore bloccato A5X - Altro problema di perdita / carico / danno esterno	A60 - Parti Danneggiate A61 - Cestello lavastoviglie danneggiato A62 - Coperchio / camera di risciacquo danneggiato A63 - Coperchio / alloggiamento detersivo danneggiato A64 - Filtro lanugine danneggiato A6X - Altro problema di parti danneggiate	
		B10 - Non funziona B11 - Non raffredda B12 - Non congela B13 - Non preriscalda B16 - Non scongela B17 - Non deumidifica B19 - Il ventilatore non si spegne B1A - Non produce ghiaccio B1B - Non produce ghiaccio tritato B1C - Non produce acqua fredda B1X - Altro problema non operativo	B20 - Problema durante il funzionamento B22 - Congelamento insufficiente B26 - Congelamento eccessivo B29 - Ventilazione insufficiente B2A - Ventilazione solo su uno lato B2B - Ventilatore non regolabile B2C - Compressore che lavora in continua B2D - Filtro non funziona B2X - Altro problema di operazione insufficiente	B30 - Qualità B32 - Alimenti decomposti / danneggiati B33 - Gelato troppo duro B34 - Insufficiente qualità dei cubetti di ghiaccio B35 - Condensa sugli alimenti B3X - Altro problema di qualità	B40 - Acqua / Ghiaccio / Rumore B41 - Si forma condensa all'interno B42 - Si forma ghiaccio all'interno B44 - Si forma acqua all'interno B45 - Compressore rumoroso B46 - Interruttore magnetico rumoroso B47 - Termostato rumoroso B4X - Altro problema di ghiaccio / rumore	B50 - Perdite / Sgocciolamenti B51 - Perdita olio / combustibile B52 - Emissione di fuliggine B53 - Emissione di fumo B54 - Perdita di acqua B5X - Altro problema di perdita	B60 - Parti danneggiate B61 - Evaporatore danneggiato B62 - Regolatore di temperatura bloccato B63 - Selezionatore / commutatore difettoso B64 - Alloggiamento filtro difettoso B6X - Altro problema di danneggiamento parti	
		C10 - Non funziona C11 - Il forno non si scalda C12 - Elemento riscaldante non funziona C13 - Piastra non funziona C14 - Un fuoco non funziona C15 - L'estensione del piano cottura non funziona C16 - Circolazione aria calda difettosa C17 - Sezione microonde difettosa C18 - Grill difettoso C19 - Non accende C1A - L'agitatore non ruota C1B - Il piatto microonde / deflettore non ruota C1C - Non funziona l'indicatore di piastra calda C1D - Nessun ciclo di pulizia C1E - Lo spiedo non gira C1G - Nessuna pressione C1X - Altro problema non operativo	C20 - Problema durante il funzionamento C21 - Cottura irregolare C22 - I regolatori di funzione non operano C23 - Un regolatore di funzione non opera C24 - Fiamma instabile C25 - Il piano cottura non si scalda a sufficienza C26 - Il piano cottura si scalda in modo eccessivo C27 - Il forno non si scalda a sufficienza C28 - Il forno si scalda in modo eccessivo C29 - Tempo di cottura troppo lungo C2A - Tempo di infornata troppo lungo C2B - La ventola di raffreddamento lavora per lungo tempo C2C - Fiamma si spegne C2D - Insufficiente pulizia C2E - Lo spiedo non gira correttamente C2F - Lampeggi / scintille visibili C2X - Altro problema di operazione incorretta	C30 - Qualità di cottura / Infornata C31 - Cattive prestazioni di cottura / Infornata C32 - Il cibo brucia C33 - Irregolare brunitura C34 - Insoddisfacente cottura al microonde C35 - Insoddisfacente cottura alla griglia C36 - Insoddisfacente cottura convenzionale C37 - Insoddisfacente cottura al vapore C38 - Insoddisfacente cottura in modo combinato C3X - Altro problema di qualità della cottura	C50 - Perdite / Sgocciolamenti C51 - Emissione / perdita di calore C52 - Unto / Condensa / Sporco residuo sulla superficie - porta in vetro C53 - Perdita di gas C54 - Perdita di microonde C55 - Spruzzo di olio C5X - Altro problema di perdita	C60 - Parti danneggiate C61 - Piano griglia difettoso C62 - Piastra calda inclinata C63 - Piano cottura danneggiato / rigato / scolorito C64 - Tasto d'accensione forno danneggiato C65 - Tasto d'accensione piastra danneggiato C66 - Tasto forno danneggiato C67 - Tasto scolorito C69 - Problema del sensore di temperatura C6A - Dispositivo di accensione del gas danneggiato C6B - Cavità danneggiata / scolorita C6X - Altro problema di danneggiamento parti	C70 - Problemi al circuito / impianto GAS C71 - Tubo gas danneggiato C72 - Cannello gas danneggiato C73 - Regolatore di pressione danneggiato C74 - Cilindro gas danneggiato C75 - Danneggiamento della valvola del gas o della valvola di servizio C7X - Altro problema circuito gas	
B RAFFREDDAMENTO / RISCALDAMENTO / CONDIZIONATORE PORTATILE / VENTOLA		D10 - Nessuna funzione D11 - Non impasta D12 - Non miscela D13 - No va lo sbattitore (frusta) D14 - Non mescola D15 - Non trincia D16 - Non chiude (braccio rotante) D17 - Non affetta D18 - Non trita D1X - Altro problema di "nessuna funzione"	D20 - Problema di funzionamento D21 - Non impasta a sufficienza D22 - Non miscela a sufficienza D23 - Sbattitore (frusta) non funziona a sufficienza D24 - Non mescola a sufficienza D25 - Non trincia a sufficienza D26 - Non chiude (braccio rotante) a sufficienza D27 - Non affetta a sufficienza D28 - Non trita a sufficienza D29 - Malfunzionamento dell'impugnatura D2X - Altro problema di "funzionamento"	D30 - Insoddisfacenti prestazioni / elaborazioni D31 - Pessima cottura / tostatura D3X - Altro problema di "insoddisfacenti prestazioni / elaborazioni"	D50 - Perdita D51 - Perdita dal recipiente D52 - Perdita dal barattolo D5X - Altro problema di "perdita"	D60 - Parti danneggiate D61 - Braccio rotante danneggiato D62 - Recipiente danneggiato D63 - Cestino danneggiato D6X - Altro problema di "parti danneggiate"		
		K10 - Nessuna funzione K11 - Non riscalda K12 - Nessuna circolazione di aria calda K13 - Non misura K14 - Non riceve, non si collega K15 - Nessun audio / video K1X - Altro problema di "nessuna funzione"	K20 - Problema di funzionamento K21 - Insufficiente flusso di aria K22 - Pressione troppo bassa K23 - Problema di ugello K24 - Problema con lo spruzzatore orale K25 - Scarsa ricezione Audio / video K2X - Altro "problema di funzionamento" K26 - Sensore dell'elettrocardiogramma ECG / Malfunzionamento della lettura K27 - Malfunzionamento del sensore di pressione sanguigna / lettura K28 - Malfunzionamento del monitoraggio del ciclo mestruale	K30 - Insoddisfacenti prestazioni / risultati K31 - Peso non corretto K32 - Unità di misura / portata non corretta K33 - Pessime prestazioni di rasatura K34 - Pessime prestazioni di taglio K35 - Insoddisfacente funzione di auto pulizia K36 - Lametta consumata K37 - Strato esterno consumato K38 - Aspira i capelli K39 - Sensazione di scottatura (sulla pelle) K3A - Dolore segnalato dall'utente finale K3B - Incorretta miscelazione di cibi K3C - Pessimo risultato da misura K3D - Pessimo Audio K3E - Pessimo Video K3F - Interferenze K3X - Altro problema di "insoddisfacenti prestazioni / risultati"				
C COTTURA								
J PRODOTTI PER LA CUCINA / PREPARAZIONE DI CIBI								
K CURA DELLA PERSONA / SALUTE / INFANZIA								



EXTENDED SYMPTOM CODE (\*1) THE 'X' EXTENDED SYMPTOM CODES (\*\*X) SHOULD ONLY BE USED TO INDICATE THAT A SUITABLE SYMPTOM DESCRIPTION IS NOT AVAILABLE IN THE CONCERNED SYMPTOM GROUP

# Symptomtable

www.iriscode.org



		1 - NON FUNZIONANTE	2 - LIVELLO	3 - QUALITÀ	4 - RUMORE	5 - INSTABILE	6 - DANNI FISICI O PROBLEMI DI REGISTRAZIONE	7 - FUNZIONE SPECIALE								
<b>1</b> Costante	<b>L</b> CURA DEL PAVIMENTO	<b>L10</b> - Nessuna funzione <b>L11</b> - La spazzola non funziona <b>L12</b> - Non aspira <b>L1X</b> - Altro problema di "nessuna funzione"	<b>L20</b> - Problema di funzionamento <b>L21</b> - Problema di ugello <b>L22</b> - Funzionamento anomalo del battitappeto <b>L23</b> - Aspirazione non regolabile <b>L24</b> - Non trova la postazione di base (robot aspirapolvere) <b>L25</b> - Non riconosce bordi e scale (robot aspirapolvere) <b>L2X</b> - Altro "problema di funzionamento"	<b>L30</b> - Insoddisfacenti prestazioni / risultati di pulizia <b>L31</b> - Pessime prestazioni di pulizia <b>L32</b> - Pessimo movimento <b>L33</b> - Aspirazione insufficiente <b>L34</b> - Aria di scarico troppo calda <b>L3X</b> - Altro problema di "insoddisfacenti prestazioni / risultati di pulizia"		<b>L50</b> - Perdita <b>L51</b> - Perdita di aria <b>L52</b> - Perdita di acqua <b>L53</b> - Emissione di polvere <b>L5X</b> - Altro problema di "perdita"	<b>L60</b> - Parti danneggiate <b>L61</b> - Saccetto della polvere difettoso <b>L62</b> - Problema di bloccaggio degli accessori <b>L63</b> - Problema con il tubo ricurvo <b>L64</b> - Cinghia danneggiata <b>L6X</b> - Altro problema di "parti danneggiate"									
<b>2</b> Intermittente																
<b>3</b> Dopo un po di tempo																
<b>4</b> In ambiente caldo																
<b>5</b> In ambiente freddo																
<b>6</b> Quando si commuta																
<b>7</b> Sotto vibrazioni																
<b>8</b> In ambiente umido / bagnato / piovoso / nevososo																
<b>9</b> In ambiente secco	<b>M</b> CURA DEL VESTIARIO	<b>M10</b> - Nessuna funzione <b>M11</b> - La pompa non funziona <b>M12</b> - Non spruzza (acqua o vapore) <b>M13</b> - Non produce vapore <b>M14</b> - Il modo turbo non funziona <b>M15</b> - La regolazione del vapore non funziona <b>M1X</b> - Altro problema di "nessuna funzione"	<b>M20</b> - Problema di funzionamento <b>M21</b> - Insufficiente pressione del vapore <b>M22</b> - Vapore eccessivo <b>M23</b> - Vapore continuo <b>M24</b> - Consumo di acqua troppo veloce <b>M25</b> - Impugnatura troppo calda <b>M26</b> - Tubo di gomma troppo caldo <b>M27</b> - Ventilazione insufficiente <b>M2X</b> - Altro "problema di funzionamento"	<b>M30</b> - Stiratura insoddisfacente <b>M31</b> - La piastra si appiccica <b>M32</b> - Gocce di acqua escono dalla piastra <b>M33</b> - Vestiti bruciati o con scottature <b>M34</b> - Pessimo scorrimento <b>M35</b> - Piastra / caldaia incrostata <b>M36</b> - Macchie sui vestiti <b>M37</b> - Difficile da riempire <b>M38</b> - Condensa <b>M39</b> - Piastra macchiata, non si pulisce <b>M3A</b> - Particelle bianche escono dalla base / piastra <b>M3B</b> - Non toglie le pieghe <b>M3C</b> - Apparecchio troppo pesante <b>M3D</b> - Cancelli le stampe <b>M3E</b> - Impugnatura con bordi taglienti <b>M3F</b> - Levigature non sufficienti <b>M3X</b> - Altro problema di "stiratura insoddisfacente"	<b>M40</b> - Rumoroso / Instabile <b>M41</b> - Tavola instabile <b>M42</b> - Ferro instabile <b>M4X</b> - Altro problema di "rumoroso / instabile"	<b>M50</b> - Perdita <b>M51</b> - Perdita di acqua <b>M52</b> - Perdita di vapore <b>M53</b> - Acqua fuoriesce dal serbatoio <b>M54</b> - Perdita di vapore dal generatore <b>M55</b> - Gocce di acqua dall'asse da stiro <b>M56</b> - Acqua fuoriesce dal generatore <b>M57</b> - Perdita di acqua / umidità sul tubo di gomma <b>M5X</b> - Altro problema di "perdita"	<b>M60</b> - Parti danneggiate <b>M61</b> - Piastra danneggiata <b>M62</b> - Involucro del ferro da stiro rotto <b>M63</b> - Involucro del generatore rotto <b>M64</b> - Serbatoio dell'acqua rotto <b>M65</b> - Piastra spelata / usurata <b>M66</b> - Tubo del vapore / tubo di gomma danneggiato / logorato <b>M67</b> - Fascetta danneggiata <b>M68</b> - Fissaggio della tastiera danneggiato <b>M6X</b> - Altro problema di "parti danneggiate"									
<b>A</b> A seguito di un danno fisico dall'esterno																
<b>B</b> Dopo un fulmine																
<b>C</b> Solo con certe stazioni / software / modi / canali / bande di frequenza / reti																
<b>D</b> Solo con certi standard o sistemi																
<b>E</b> Solo su un canale																
<b>F</b> Solo su certi ingressi																
<b>G</b> Solo su certe uscite																
<b>H</b> In standby / In stato dinattività / Da spento																
<b>I</b> Allaccensione																
<b>J</b> In un punto di editing																
<b>K</b> Quando è collegato ad altro apparecchio, accessorio o adattatore									<b>N</b> BEVANDE	<b>N10</b> - Nessuna funzione <b>N11</b> - Nessuna bevanda fredda <b>N12</b> - Nessuna bevanda calda <b>N13</b> - La macina non funziona <b>N14</b> - La pompa non funziona <b>N15</b> - Il caffè non fluisce <b>N16</b> - Nessun gas / bollicine <b>N17</b> - Capsule o cialde non si adattano <b>N18</b> - Nessuna produzione di schiuma di latte <b>N1X</b> - Altro problema di "nessuna funzione"	<b>N20</b> - Problema di funzionamento <b>N21</b> - Tempo troppo lungo <b>N22</b> - Schiuma insufficiente <b>N23</b> - Troppa schiuma <b>N24</b> - Pressione troppo alta <b>N25</b> - Pressione troppo bassa <b>N26</b> - Problemi col programma di disincrostazione <b>N27</b> - Problemi col programma di pulizia <b>N28</b> - Problemi col programma combi (pulizia e disincrostazione) <b>N29</b> - Erogazione instabile della bevanda <b>N2A</b> - Erogazione instabile della schiuma di latte <b>N2B</b> - Riflusso di liquido nel serbatoio dell'acqua <b>N2C</b> - Incrostazione <b>N2D</b> - Errato volume erogato <b>N2E</b> - Problema con il porta filtro <b>N2F</b> - Erogazione eccessiva <b>N2G</b> - Schizzi <b>N2H</b> - Gocciolamenti <b>N2X</b> - Altro "problema di funzionamento"	<b>N30</b> - Insoddisfacente qualità della bevanda <b>N31</b> - Pessimo gusto della bevanda <b>N32</b> - Polvere di caffè nella tazzina o nel contenitore caffè <b>N33</b> - Pessima macinazione <b>N34</b> - Il gocciolatore si riempie troppo velocemente <b>N35</b> - Caffè troppo leggero <b>N36</b> - Caffè troppo forte <b>N37</b> - Polvere di caffè nel dispositivo <b>N38</b> - Residuo di caffè troppo torbido <b>N39</b> - Incorretta ribollitura <b>N3A</b> - Latte non abbastanza caldo (accessorio di preparazione del latte) <b>N3B</b> - Bevanda miscelata troppo calda <b>N3C</b> - Schiuma di latte troppo fredda <b>N3D</b> - Insufficiente consistenza della schiuma di latte <b>N3E</b> - Insufficiente crema del caffè <b>N3F</b> - Incorretta miscelazione della bevanda <b>N3X</b> - Altro problema di "insoddisfacente qualità della bevanda"		<b>N50</b> - Perdita di bevanda <b>N5X</b> - Altro problema di "perdita di bevanda"		
<b>L</b> Contaminato da un liquido																
<b>M</b> Per un breve istante subito dopo l'accensione																
<b>N</b> Dopo aver fatto una copia																
<b>O</b> Sotto stress / sovraccarico																
<b>P</b> Al momento dello spegnimento																
<b>Q</b> Solo quando invia segnali o scrive i dati																
<b>R</b> Solo quando riceve segnali o legge i dati																
<b>S</b> Solo con certi dischi, cassette, CD, DVD, MD...																
<b>T</b> Solo in un particolare punto o zona del disco, cassetta, CD, MD...																
<b>U</b> Solo in una o più zone geografiche																
<b>V</b> Dopo aggiornamento / upgrade del prodotto	<b>P</b> DISPOSITIVI DI POTENZA / GIARDINAGGIO	<b>P10</b> - Nessuna funzione <b>P11</b> - Nessuna battitura <b>P12</b> - Nessun impatto <b>P13</b> - Non frena <b>P14</b> - Non taglia <b>P15</b> - Non concima <b>P1X</b> - Altro problema di "nessuna funzione"	<b>P20</b> - Problema di funzionamento <b>P21</b> - Impatto insufficiente <b>P22</b> - Pressione insufficiente <b>P23</b> - Freno insufficiente <b>P24</b> - Insoddisfacente contenitore di pezzi <b>P25</b> - Blocco frizione <b>P26</b> - Problemi di frizione <b>P2X</b> - Altro "problema di funzionamento"	<b>P30</b> - Strumenti / insoddisfacenti prestazioni / risultati <b>P31</b> - Taglio inclinato <b>P3X</b> - Altro problema di "strumenti / insoddisfacenti prestazioni / risultati"			<b>P60</b> - Parti danneggiate <b>P61</b> - Problema di estrazione della batteria <b>P62</b> - Problema di lama <b>P63</b> - Problema di riflettore <b>P64</b> - Custodia danneggiata <b>P65</b> - Problema di valvola <b>P6X</b> - Altro problema di "parti danneggiate"									
<b>X</b> Linea con codici IRIS (avanzati)																



## EXTENDED CONDITION CODES

X11	A livello della porta
X12	A livello della vasca
X13	A livello del filtro
X14	A livello del cassetto
X15	Alla sezione di ingresso
X16	Alla sezione di uscita
X17	Sopra
X18	Sotto
X19	Davanti
X1A	Dietro
X1B	A sinistra
X1C	A destra
X1D	Sulla superficie interna
X1E	Sulla superficie esterna
X1F	Al posteriore sinistro
X1G	Al posteriore centrale
X1H	Al posteriore destro
X1J	Al frontale sinistro
X1K	Al frontale centrale
X1L	Al frontale destro
X1X	Altrove
X21	Durante il caricamento
X22	Durante il prelavaggio
X23	Durante il prerisciacquo
X24	Durante il lavaggio
X25	Durante il riscaldamento
X26	Durante il risciacquo
X27	Durante l'ultimo risciacquo
X28	Durante lo scarico
X29	Durante una centrifuga intermedia
X2A	Durante la centrifuga finale
X2B	Durante l'asciugatura
X2C	Tamburo in rotazione
X2D	Tamburo fermo
X2E	Durante la mandata dell'acqua
X2F	Durante l'ammollo
X2X	Altro momento specifico del programma di lavaggio
X31	Durante l'apertura o la chiusura della porta
X32	Forno in funzione
X33	Microonde in funzione
X34	Piano di cottura in funzione
X35	Durante la cottura convezione naturale
X36	Durante la cottura ventilata
X37	Durante la cottura grill
X38	Durante il ciclo di pulizia
X3X	Altro momento specifico del programma di cottura
X41	Durante la fabbricazione o lo sminuzzamento del ghiaccio
X42	Durante la distribuzione dell'acqua
X43	Durante la supercongelazione
X44	Durante lo sbrinamento
X45	Durante il raffreddamento
X46	Durante la ventilazione
X47	Compressore fermo
X4X	Altro momento specifico in modalità frigorifero / congelatore

## Codici guasti

MECHANICAL		ELECTRICAL		REPAIRCODES	
<b>A</b>	Usurato (o guasto meccanico generico)	<b>G3</b>	Bordi taglienti	<b>N</b>	Manutenzione
<b>A1</b>	Funzionamento irregolare	<b>H</b>	Incrinato / spelato / corrosivo / fuso	<b>O</b>	Rimesso a nuovo / ricondizionato
<b>B</b>	Sporco / imbrattato	<b>H1</b>	Rotto / spelato, scrostato	<b>P</b>	Ricambi sostituiti per prevenzione
<b>C1</b>	Troppo ampio	<b>H2</b>	Corroso	<b>Q</b>	Azione preventiva senza sostituzione di ricambi
<b>C2</b>	Troppo stretto	<b>H4</b>	Vernice/colore diverso	<b>Q1</b>	Aggiornamento software a titolo preventivo
<b>D</b>	Tagliato / rotto	<b>I</b>	Allentato / fuori sede / smontato	<b>R1</b>	Reso / rimborsato (riparazione troppo costosa)
<b>D1</b>	Spaccato / strappato	<b>I1</b>	Non saldato o incollato, saldatura rotta	<b>R2</b>	Reso / rimborsato (troppe visite / riparazioni)
<b>D2</b>	Collo del cinescopio rotto	<b>I2</b>	Parti allentate sul cinescopio (visibili o nascoste)	<b>R3</b>	Reso / rimborsato (ricambi non disponibili)
<b>E</b>	Deformato	<b>J</b>	Vibrazione / oscillazione / instabilità	<b>R4</b>	Reso / rimborsato (impossibile da riparare)
<b>F</b>	Sfondato	<b>J1</b>	Prodotto non perfettamente in piano	<b>R5</b>	Reso / rimborsato (su richiesta del rivenditore)
<b>F1</b>	Incollato / Inceppato	<b>J2</b>	Vibra	<b>R6</b>	Reso / rimborsato (su richiesta del costruttore)
<b>F2</b>	Stretto	<b>K3</b>	Perdita di vuoto del cinescopio	<b>R7</b>	Reso / rimborsato (accordo commerciale)
<b>F4</b>	Annodato, attorcigliato / piegato / schiacciato	<b>L</b>	Secco (non lubrificato)	<b>R8</b>	Reso / rimborsato (ricambio esausto)
<b>G</b>	Graffiato / ammaccato / bordi taglienti	<b>M1</b>	Bloccato, intasato	<b>R9</b>	Reso / rimborsato (ricambio non codificato)
<b>G1</b>	Cinescopio graffiato o rovinato allesterno	<b>O</b>	Bruciato / scarica elettrica / pixel mancanti	<b>U</b>	Fornite spiegazioni allutente
<b>G2</b>	Ammaccato	<b>V</b>	Circuito stampato incrinato	<b>V</b>	Preventivo non accettato
<b>G3</b>	Bordi taglienti			<b>W</b>	Eseguito preventivo con manodopera e ricambi
				<b>X</b>	Eseguito preventivo con la sola manodopera
				<b>Y</b>	Reso non riparato
				<b>Y1</b>	Accantonato in attesa distruzione
				<b>Y2</b>	Accantonato in attesa distruzione con rimborso
				<b>Y3</b>	Prodotto inoltrato per riparazione
				<b>Y4</b>	Installazione del prodotto
				<b>Z</b>	Sostituzione dellapparecchio
				<b>Z0</b>	Sostituzione del prodotto (accordo commerciale)
				<b>Z1</b>	Sostituzione del prodotto per riparazione troppo costosa
				<b>Z2</b>	Sostituzione del prodotto per troppo visite o riparazioni
				<b>Z3</b>	Sostituzione del prodotto per ricambi non disponibili
				<b>Z4</b>	Sostituzione del prodotto perché è impossibile ripararlo
				<b>Z5</b>	Sostituzione del prodotto su richiesta del rivenditore
				<b>Z6</b>	Sostituzione del prodotto su richiesta del produttore
				<b>Z7</b>	Sostituzione di un accessorio del prodotto
				<b>Z8</b>	Sostituzione del prodotto (ricambio esausto)
				<b>Z9</b>	Sostituzione del prodotto (ricambio non codificato)
<b>16</b>	Dati errati nella mappa di navigazione	<b>R1</b>	Interruzione elettrica nel cinescopio		
<b>2</b>	Esaurito / bassa emissione	<b>S</b>	In perdita (di acido / ...) / in deriva		
<b>51</b>	Guasto della tensione di rete	<b>S1</b>	Cinescopio in perdita elettrica		
<b>N</b>	Componente guasto / scheda guasta	<b>T</b>	Falso contatto / connessione instabile		
<b>O1</b>	Geometria del cinescopio fuori specifiche	<b>T1</b>	Cattivo contatto di massa		
<b>O2</b>	Convergenza del cinescopio fuori specifiche	<b>U</b>	Pista interrotta		
<b>O3</b>	Messa a fuoco del cinescopio	<b>W</b>	Saldatura fredda o mancante (non più utilizzato)		
<b>O4</b>	Problema di purezza del cinescopio	<b>W1</b>	Saldatura mancante		
<b>O5</b>	Cortocircuito del EAT nel cinescopio	<b>W2</b>	Saldatura in ponte / Cortocircuito causato dalla saldatura		
<b>O6</b>	Scarica EAT nel cinescopio	<b>W3</b>	Saldatura incrinata		
<b>O7</b>	Pixel guasti oltre le specifiche	<b>W4</b>	Saldatura non aderisce al componente		
<b>O8</b>	Bobina di deflessione guasta	<b>W5</b>	Il componente non fa contatto con la saldatura		
<b>O9</b>	Rumore dal Cinescopio o Bobina di deflessione	<b>W6</b>	Reoforo / Flessibile ripiegato per posizionamento incorretto		
<b>Q</b>	In corto circuito	<b>X</b>	Corto circuito causato dalla saldatura		
<b>Q1</b>	Cortocircuito nel cinescopio	<b>Y</b>	Componente errato / scheda errata		
<b>R</b>	Circuito aperto	<b>Z</b>	Componente / scheda mancante		
<b>R1</b>	Interruzione elettrica nel cinescopio				
<b>1</b>	Correzione / reset del software				
<b>11</b>	Eseguita formattazione				
<b>2</b>	Aggiornamento del software				
<b>3</b>	Aggiornamento del prodotto (su richiesta)				
<b>4</b>	Soluzione Remote				
<b>41</b>	Soluzione Remote dallinterazione con enduser				
<b>42</b>	Soluzione remoto mediante collegamento al prodotto				
<b>A</b>	Componente Sostituzione				
<b>A1</b>	Riempimento circuito reefrigerante				
<b>A2</b>	Sostituzione Scheda / Blocco				
<b>AF</b>	Ricambio sostituito gratuitamente				
<b>AN</b>	Sostituito nuovamente lo stesso ricambio				
<b>AR</b>	sostituzione con ricambio ricondizionato				
<b>AX</b>	Sostituito con un componente di recupero				
<b>B</b>	Allineamento meccanico				
<b>C</b>	Taratura elettrica				
<b>C1</b>	Taratura software dal menu di servizio				
<b>C2</b>	Taratura software con strumento esterno				
<b>C3</b>	Aggiornamento Firmware				
<b>C4</b>	Backup e ripristino dei dati				
<b>C5</b>	Calibrazione				
<b>D</b>	Risaldatura				
<b>D1</b>	Riposizionato / rimesso in sede (connettore / tubo / ...)				
<b>D2</b>	Saldatura				
<b>E</b>	Pulizia				
<b>F</b>	Lubrificazione				
<b>G</b>	Riparazione di parti elettriche				
<b>H</b>	Riparazione di parti meccaniche				
<b>I</b>	Modifica richiesta dal costruttore				
<b>I1</b>	Regolazione del gas				
<b>J</b>	Rimosso				
<b>K</b>	Aggiunto				
<b>L</b>	Controllo del funzionamento				
<b>M</b>	Misura delle specifiche tecniche				
<b>N</b>	Manutenzione				

	1 - PRODOTTO	2 - PERIFERICA / DISPOSITIVO MULTIMEDIALE	3 - PERCEZIONE DELL'UTENTE / DOCUMENTAZIONE	4 - INTERCONNESSIONE	5 - FORNITORE DEL SERVIZIO
1 INSTALLAZIONE E CONFIGURAZIONE	<p><b>111</b> - Difficoltà nelleffettuare la sintonizzazione iniziale dei programmi</p> <p><b>112</b> - Difficoltà nelleffettuare la sintonizzazione dei canali TV nel videoregistratore</p> <p><b>113</b> - Difficoltà nel denominare / memorizzare i canali sul programma desiderato</p> <p><b>11X</b> - Altro problema specifico relativo alle impostazioni preliminari del prodotto</p>	<p><b>121</b> - La batteria / pila non era stata installata</p> <p><b>122</b> - E stata installata una batteria / pila non adatta</p> <p><b>123</b> - La batteria / pila non è stata installata correttamente</p> <p><b>124</b> - Errata alimentazione</p> <p><b>125</b> - Connessione instabile dell'alimentazione</p> <p><b>126</b> - Utilizzato accessorio non adatto</p> <p><b>12X</b> - Altro problema specifico nell'installazione / utilizzo di periferiche o altri dispositivi</p>	<p><b>131</b> - L'utente non aveva letto la "Guida rapida all'uso"</p> <p><b>132</b> - L'utente non aveva letto il "Manuale d'uso"</p> <p><b>133</b> - Spiegazione errata nel "Manuale d'uso"</p> <p><b>134</b> - Specifiche tecniche ingannevoli</p> <p><b>13X</b> - Altro problema specifico relativo all'interpretazione da parte del cliente o alla documentazione</p>	<p><b>141</b> - Connessione instabile dell'antenna</p> <p><b>142</b> - Connessione instabile tra videoregistratore e TV</p> <p><b>143</b> - Errata installazione del sistema Surround</p> <p><b>144</b> - Utilizzata antenna non adatta</p> <p><b>145</b> - Utilizzati cavi di connessione inadeguati</p> <p><b>14X</b> - Altro problema specifico d'installazione relativo alle interconnessioni tra gli apparecchi</p>	<p><b>151</b> - Utente non registrato presso il fornitore del servizio / provider</p> <p><b>15X</b> - Altro problema specifico d'installazione relativo al fornitore del servizio / provider</p>
2 CONDIZIONI LOCALI	<p><b>211</b> - Utilizzo in condizioni di elevata temperatura / umidità</p> <p><b>212</b> - Utilizzo in condizioni di elevata luminosità</p> <p><b>213</b> - Utilizzo in condizioni di elevata rumorosità</p> <p><b>214</b> - Tensione di alimentazione fuori dalle specifiche</p> <p><b>21X</b> - Altre condizioni locali che influenzano l'utilizzo del prodotto</p>	<p><b>221</b> - Batteria / pila scarica</p> <p><b>222</b> - Interferenza da altro apparecchio collegato o non collegato</p> <p><b>223</b> - Utilizzo fuori portata del dispositivo a distanza (telecomando / cuffia infrarossi ...)</p> <p><b>22X</b> - Altre condizioni locali che influenzano l'utilizzo di periferiche o altri dispositivi</p>	<p><b>231</b> - Sintomo non riscontrato dopo verifica</p>	<p><b>241</b> - Segnale debole nella zona di utilizzo</p> <p><b>242</b> - Apparecchio fuori dall'area servita</p> <p><b>243</b> - Funzionamento intermittente a causa di interferenze</p> <p><b>244</b> - Errato posizionamento degli altoparlanti surround</p> <p><b>245</b> - Errata installazione dell'antenna</p> <p><b>24X</b> - Altre condizioni locali che influenzano la ricezione o il funzionamento</p>	<p><b>251</b> - Il servizio PDC non è disponibile</p> <p><b>252</b> - Il servizio NICAM / Stereo non è disponibile</p> <p><b>253</b> - Il servizio Widescreen non è disponibile</p> <p><b>254</b> - Il servizio RDS non è disponibile</p> <p><b>255</b> - Il servizio DAB/DVB non è disponibile</p> <p><b>25X</b> - Altro tipo di servizio non disponibile</p>
3 COMPLESSITÀ	<p><b>311</b> - Disposizione ingannevole dei comandi sul prodotto</p> <p><b>312</b> - Comandi disagiati perché troppo piccoli sul prodotto</p> <p><b>313</b> - Nomenclatura carente sui comandi / connessioni</p> <p><b>314</b> - Informazioni carenti o ingannevoli su display / menu / OSD ...</p> <p><b>31X</b> - Altro problema specifico relativo alla difficoltà d'uso del prodotto</p>	<p><b>321</b> - Disposizione ingannevole dei comandi sul telecomando</p> <p><b>322</b> - Comandi disagiati perché troppo piccoli sul telecomando</p> <p><b>32X</b> - Altro problema specifico relativo alla difficoltà d'uso di periferiche</p>	<p><b>331</b> - Difficoltà nell'utilizzo del prodotto</p> <p><b>332</b> - Difficoltà nell'utilizzo del telecomando</p> <p><b>333</b> - Difficoltà nell'utilizzo del Timer di registrazione</p> <p><b>334</b> - Difficoltà nell'utilizzo del Televideo</p> <p><b>335</b> - Difficoltà nella regolazione dell'orologio</p>	<p><b>341</b> - Il cavo SCART non era connesso - Canale assente in AV</p> <p><b>342</b> - Errata connessione dei cavi in dotazione</p> <p><b>343</b> - Uso errato della connessione digitale</p> <p><b>344</b> - Uso errato della connessione IEEE1394</p> <p><b>34X</b> - Altro problema specifico relativo alla complessità d'interconnessione</p>	
4 SOFTWARE / QUALITÀ	<p><b>411</b> - Utilizzato software incompatibile col prodotto</p> <p><b>412</b> - Il cliente ha perso la password / codice d'accesso</p>	<p><b>421</b> - Utilizzato supporto (disco, cassetta ...), o dispositivo per la memorizzazione dei dati, di qualità scadente</p> <p><b>422</b> - Utilizzato supporto (disco, cassetta ...), o dispositivo per la memorizzazione dei dati, difettoso</p> <p><b>423</b> - Utilizzato supporto (disco, cassetta ...), o dispositivo per la memorizzazione dei dati, di formato non adatto</p>	<p><b>431</b> - Il prodotto non rispetta le aspettative del cliente</p> <p><b>432</b> - La qualità dell'immagine non rispetta le aspettative del cliente</p> <p><b>433</b> - La qualità dell'audio non rispetta le aspettative del cliente</p> <p><b>434</b> - L'estetica del prodotto non rispetta le aspettative del cliente</p> <p><b>435</b> - Livello di rumore non soddisfa le aspettative del cliente</p>	<p><b>441</b> - Software incompatibile con altro prodotto</p> <p><b>442</b> - Segnale incompatibile con altro prodotto</p>	<p><b>451</b> - Errata versione del software</p>

NOTE: IN CASE OF A NON-TECHNICAL FAULT, THE NON-TECHNICAL FAULT CODE MUST BE ENTERED IN THE LOCATION FORESEEN FOR THE SECTION CODE





# Extended Symptomcodes

www.iriscode.org



LOCATION		VARIOUS		VARIOUS		VARIOUS		VARIOUS			
L - posizione / locazione		VT - Tempo / colore		VC - batteria / materiale di consumo		VP - Ambiente fisico		VS - situazione			
		VT1	mattino	VC1	batteria NI-CD	VP1	estremamente caldo	VS1	interno / dentro	VF1	codice d'errore
		VT2	mezzogiorno	VC2	batteria NI-MH	VP2	estremamente freddo	VS2	esterno / fuori	VF2	tempo dell'operazione
		VT3	pomeriggio	VC3	batteria Ioni Litio	VP3	estremamente umido	VS3	in spiaggia	VF3	data installazione
		VT4	sera	VC4	batteria Litio	VP4	estremamente secco	VS4	in montagna	VF4	versione software
		VT5	notte	VC5	batteria alcalina	VP5	alta pressione	VS5	sottacqua	VF5	dat. di produzione / codice
		VT6	primavera	VC6	batteria Zinco	VP6	bassa pressione	VS6	in aereo	VF6	canale
		VT7	estate	VC7	batteria Mercurio	VP7	alta velocità	VS7	in barca	VF7	frequenza
		VT8	autunno	VC8	Batteria Piombo	VP8	bassa velocità	VS8	in treno	VF8	tipo specifico medio
		VT9	inverno	VC9	batteria specifica per prodotto	VP9	ad alta potenza / tensione	VS9	in auto	VF9	tasto relativo ( dedicato )
		VTa	bianco	VCa	inchiostro a colori	VPB	a bassa potenza / tensione	VSa	in moto	VFa	numero identificativo componente
		VTB	nero	VCB	inchiostro nero	VPC	alto livello rumore	VSb	usato in altro paese	VFb	tipo modifica
L10	Alto sinistra	VTC	rosso	VCC	toner	VPE	basso livello rumore	VSC	all'inizio	VFC	voce relativa del menù
L20	Alto in mezzo	VTD	verde	VCD	foglio trasferimento termico	VPF	silenzio	VSD	alla fine	VFD	operazione relativa / modo
L30	Alto destra	VTE	blu	VCE	carta trasferimento termico	VPG	musica	VSE	mentre si guida	VFE	identificativo del veicolo
L40	Centro sinistra	VTf	giallo	VCF	filtro	VPH	parlato	VSF	mentre si cammina	VFF	kilometraggio / miglia
L50	Centro in mezzo	VTG	magenta	VCG	borsa	VPI	stanza piccola	VSg	quando si è fermi	VFG	distanza attivazione
L60	Centro destra	VTH	porpora	VCH	spazzola	VPJ	stanza grande	VSH	quando si apre	VFH	valore / livello di settaggio
L70	Inferiore sinistra	VTI	rosa	VCI	blocco	VPK	ambiente sporco	VSI	quando si chiude	VFI	tensione
L80	Inferiore in mezzo	VTJ	ciano	VCJ	lama	VPL	ambiente pulito	VSJ	uso eccessivo (intenso)	VFJ	consumo
L90	Inferiore destra	VTk	chiaro	VCK	lampada	VPM	ambiente fumoso	VSK	uso saltuario (raro)	VFK	misure / dimensioni
LDL	Linea diagonale dall'alto sinistra	VTL	scuro	VCL	retina	VPN	imballo originale	VSL	uso professionale	VFL	volume / capacità
LDR	Linea diagonale dall'alto destra	VTM	n/a	VCM	n/a	VPO	imballo diverso	VSM	non usato	VFM	pagina numero..
LXX	Others	VTN	n/a	VCN	n/a	VPP	pieno	VSN	non imballato	VFN	BRAND NAME
		VTO	n/a	VCO	n/a	VPQ	vuoto	VSO	problemi con lauto registrazione	VFO	MODEL NAME
		VTP	n/a	VCP	n/a	VPR	riempire 10% -30%	VSP	problemi con la pre-registrazione	VFP	BOOT COUNT
		VTQ	n/a	VCQ	n/a	VPS	riempire 40% -60%	VSQ	problemi con lavvio automatico	VFQ	n/a
		VTR	n/a	VCR	n/a	VPT	riempire 70% -90%	VSR	problema alavviamento manuale	VFR	n/a
		VTs	n/a	VCS	n/a	VPU	usato in casa di pietra / pareti in muratura	VSS	dopo la programmazione / installazione	VFS	n/a
		VTT	n/a	VCT	n/a	VPV	usato in casa di legno / pareti in legno	VST	in funzione remoto	VFT	n/a
		VTU	n/a	VCU	n/a	VPW	n/a	VSU	dopo la pulizia	VFU	n/a
		VTV	n/a	VCV	n/a	VPY	n/a	VSV	scarico ( Download)	VFV	n/a
		VTW	n/a	VCW	n/a	VPZ	n/a	VSW	carico ( upload)	VFW	n/a
		VTX	altro	VCX	altro	VPX	altro	VSX	altro	VFX	altro

**NOTICE: USE OF EXTENDED IRIS CODES IS OPTIONAL AND DEPENDS ON COMPANY REQUIREMENTS.**

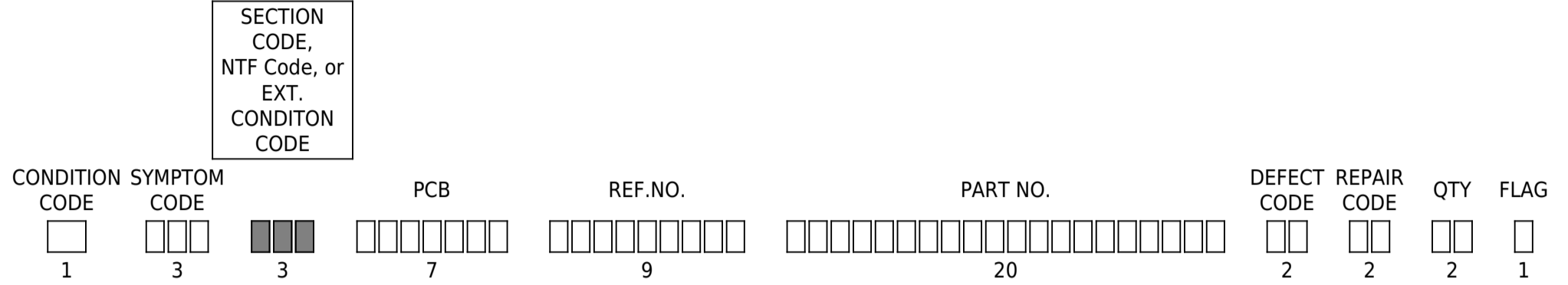
**BASIC PRINCIPLE OF EXTENDED IRIS CODES**

**1. BASIC USE**

BASICALLY THE "SECTION CODE" FIELD CAN BE USED FREELY TO ENTER EITHER:

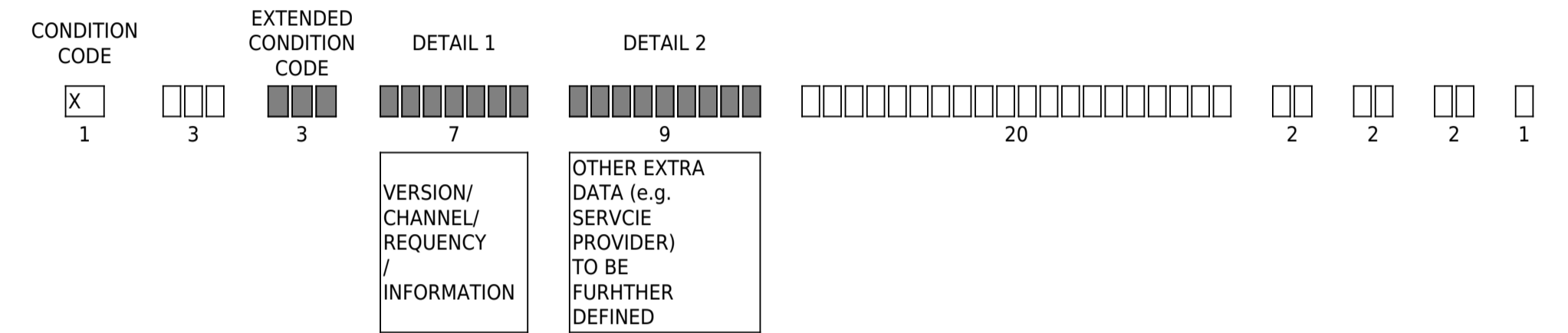
- "STANDARD" (TECHNICAL) IRIS SECTION CODES
- "NON-TECHNICAL FAILURE" (NTF) CODES
- SIMPLE THREE\_BYTE EXTENDED CONDITION CODES

(DUE TO THEIR DIFFERENT BASIC STRUCTURE, COMMON CODES THAT MIGHT CREATE CONFUSION WILL NOT EXIST)



**2. ADVANCED USE**

A "STANDARD" IRIS LINE IN WHICH THE CONDITION CODE CONTAINS THE LETTER "X" IS CONVERTED INTO AN "EXTENDED" IRIS LINE.



**BASIC SCREENLOCATION MATRIX**

BASIC MATRIX		
10	20	30
40	50	60
70	80	90

DETAILED MATRIX								
11	12	13	21	22	23	31	32	33
14	15	16	24	25	26	34	35	36
17	18	19	27	28	29	37	38	39
41	42	43	51	52	53	61	62	63
44	45	46	54	55	56	64	65	66
47	48	49	57	58	59	67	68	69
71	72	73	81	82	83	91	92	93
74	75	76	84	85	86	94	95	96
77	78	79	87	88	89	97	98	99

L10	TOP LEFT	L30	TOP RIGHT	L50	CENTER MIDDLE	L70	BOTTOM LEFT	L70	BOTTOM RIGHT		
L11	TOP LEFT L11	L31	TOP RIGHT L31	L51	CENTER MIDDLE L51	L71	BOTTOM LEFT L71	L71	BOTTOM RIGHT L91	LH1	HORIZONTAL LINE AT 11
L12	TOP LEFT L12	L32	TOP RIGHT L32	L52	CENTER MIDDLE L52	L72	BOTTOM LEFT L72	L72	BOTTOM LEFT L72	LH2	HORIZONTAL LINE AT 14
L13	TOP LEFT L13	L33	TOP RIGHT L33	L53	CENTER MIDDLE L53	L73	BOTTOM LEFT L73	L73	BOTTOM LEFT L73	LH3	HORIZONTAL LINE AT 17
L14	TOP LEFT L14	L34	TOP RIGHT L34	L54	CENTER MIDDLE L54	L74	BOTTOM LEFT L74	L74	BOTTOM LEFT L74	LH4	HORIZONTAL LINE AT 41
L15	TOP LEFT L15	L35	TOP RIGHT L35	L55	CETNER MIDDLE L55	L75	BOTTOM LEFT L75	L75	BOTTOM LEFT L75	LH5	HORIZONTAL LINE AT 44
L16	TOP LEFT L16	L36	TOP RIGHT L36	L56	CENTER MIDDLE L56	L76	BOTTOM LEFT L76	L76	BOTTOM LEFT L76	LH6	HORIZONTAL LINE AT 47
L17	TOP LEFT L17	L37	TOP RIGHT L37	L57	CENTER MIDDLE L57	L77	BOTTOM LEFT L77	L77	BOTTOM LEFT L77	LH7	HORIZONTAL LINE AT 71
L18	TOP LEFT L18	L38	TOP RIGHT L38	L58	CENTER MIDDLE L58	L78	BOTTOM LEFT L78	L78	BOTTOM LEFT L78	LH8	HORIZONTAL LINE AT 74
L19	TOP LEFT L19	L39	TOP RIGHT L39	L59	CENTER MIDDLE L59	L79	BOTTOM LEFT L79	L79	BOTTOM LEFT L79	LH9	HORIZONTAL LINE AT 77

L20	TOP MIDDLE	L40	CENTRE MIDDLE	L60	CENTRE RIGHT	L80	BOTTOM MIDDLE	LV1	VERTICAL LINE AT 11
L21	TOP MIDDLE 21	L41	CENTRE MIDDLE 41	L61	CENTRE RIGHT 61	L81	BOTTOM MIDDLE 81	LV2	VERTICAL LINE AT 12
L22	TOP MIDDLE 22	L42	CENTRE MIDDLE 42	L62	CENTRE RIGHT 62	L82	BOTTOM MIDDLE 82	LV3	VERTICAL LINE AT 13
L23	TOP MIDDLE 23	L43	CENTRE MIDDLE 43	L63	CENTRE RIGHT 63	L83	BOTTOM MIDDLE 83	LV4	VERTICAL LINE AT 21
L24	TOP MIDDLE 24	L44	CENTRE MIDDLE 44	L64	CENTRE RIGHT 64	L84	BOTTOM MIDDLE 84	LV5	VERTICAL LINE AT 22
L25	TOP MIDDLE 25	L45	CENTRE MIDDLE 45	L65	CENTRE RIGHT 65	L85	BOTTOM MIDDLE 85	LV6	VERTICAL LINE AT 23
L26	TOP MIDDLE 26	L46	CENTRE MIDDLE 46	L66	CENTRE RIGHT 66	L86	BOTTOM MIDDLE 86	LV7	VERTICAL LINE AT 31
L27	TOP MIDDLE 27	L47	CENTRE MIDDLE 47	L67	CENTRE RIGHT 67	L87	BOTTOM MIDDLE 87	LV8	VERTICAL LINE AT 32
L28	TOP MIDDLE 28	L48	CENTRE MIDDLE 48	L68	CENTRE RIGHT 68	L88	BOTTOM MIDDLE 88	LV9	VERTICAL LINE AT 33
L29	TOP MIDDLE 29	L49	CENTRE MIDDLE 49	L69	CENTRE RIGHT 69	L89	BOTTOM MIDDLE 89		