

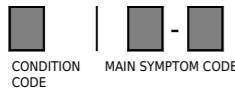
EXTENDED SYMPTOM CODE (*) THE 'X' EXTENDED SYMPTOM CODES (*-**X) SHOULD ONLY BE USED TO INDICATE THAT A SUITABLE SYMPTOM DESCRIPTION IS NOT AVAILABLE IN THE CONCERNED SYMPTOM GROUP

Symptomtable

www.iriscode.org



1	2	3	4	5	6	7																									
Stále	Občas	Po chvíli	V horkém prostředí	Ve studeném prostředí	Při zapínání / přepínání	Při chvění / vibracích	Ve vlhkém / mokřem prostředí / za deště / sněhu	V suchém prostředí	Z důvodu fyzického poškození	Po úderu blesku	Jen určité stanice / software / režimy / kanály / kmitočtové rozsahy / sítě	Jen některé normy (standardy) nebo systémy	Jen v jednom kanálu	Jen některým(i) vstupem (vstupy)	Jen některý výstup (výstupech)	Jen v režimu Standby / vypnuto	Při zapnutí	V místě úpravy	Při vzájemném propojení, použití speciálních ext. zařízení	Zasaženo tekutinou	Krátce po zapnutí	Po provedení kopie	Při ztížených podmínkách / velké zátěži	Při vypnutí	Pouze při vysílání / zápisu	Pouze při příjmu / čtení	Pouze s určitými médii	Pouze při práci s určitou oblastí média	Pouze v určité zeměpisné lokalitě	Po ugrade/update výrobku	Rádka rozšířeného IRIS kódu (pokročilý)
1 - NEPRACUJE		2 - ÚROVEŇ		3 - KVALITA		4 - ŠUM / RUŠENÍ		5 - NESTABILITA		6 - ZÁZNAMOVÉ A FYZIKÉ PROBLÉMY		7 - SPECIÁLNÍ FUNKCE																			
A PRANÍ/ÚŠENÍ		A10 - Nefunkčnost	A20 - Provozní problém	A30 - slabý výkon čištění	A40 - Hluk	A50 - Prosakování a poškození přívodu / výtoku	A60 - Poškozené součásti																								
		A11 - Nefunguje nahřívání	A21 - Nesprávné vyčerpání	A31 - Není čisté	A41 - Hluk při odstředování	A51 - Prosakování vody	A61 - Poškozený koš na nádobí																								
		A12 - Nefunguje vypouštění / vyčerpávání vody	A22 - Nedostatečný přívod vody	A32 - Skvrny od čaje a kávy	A42 - Jiný problém s hlučností	A52 - Ucházení páry	A62 - Poškozená příhrádka na oplachovací prostředek / kryt																								
		A13 - Nefunguje oplachování / nefunguje oběh	A23 - Nedostatečné sušení / odstředění	A33 - Zbytky citrónu																											
		A14 - Nefunguje sušení	A24 - Nadměrná spotřeba soli	A34 - Zbytky jídla																											
		A15 - Žádná spotřeba soli	A25 - Nadměrná spotřeba oplachovacího prostředku	A35 - Zrníčkové zbytky																											
		A16 - Žádná spotřeba oplachovacího / změkčovacího prostředku	A26 - Nadměrná spotřeba mycího prostředku	A36 - Matné a zakalené sklenice																											
		A17 - Žádná spotřeba mycího prostředku	A27 - Bere nadměrné množství vody	A37 - Proučky / skvrny na nádobí																											
		A18 - Nepřítěká voda	A28 - Průběh programu příliš rychlý / pomalý	A38 - Zbytky na přiborech																											
		A19 - Nevypouští se vzduch	A29 - Voda v komoře pro jemné oplachování	A39 - Zmačkané prádlo																											
A1A - Žádná voda v zásobníku	A2A - Nesprávné odstředování	A3A - Spálené prádlo																													
A1B - Nefunguje odstředování	A2B - Knoflík programu je zaseklý	A3B - Prádlo horké a suché																													
A1C - Zastaví v průběhu programu	A2C - Bere mycí prostředek pouze částečně	A3C - Prádlo horké a vlhké																													
A1D - Pokračuje přes zastavení	A2D - Bere změkčovací prostředek ihned	A3D - Poškozené prádlo																													
A1E - Pokračuje bez zastavení	A2E - Okamžitě napouští a vypouští vodu	A3X - Problém čištění / špatné vyčištění																													
A1F - Program se neustále zastavuje a čerpá	A2G - Doba sušení příliš dlouhá																														
A1G - Přívod vody se nezastaví	A2H - Špatné umístění bubny																														
A1H - Nahřívání bez vody	A2X - Jiný provozní problém																														
A1J - Bez vody následkem průtoku / ucpání																															
A1K - Žádná spotřeba bělicího prostředku																															
A1L - Změkčovač nepoužito																															
A1X - Jiný problém s funkcí																															
B CHLAZENÍ/TOPENÍ/PŘENOSNÁ KLIMATIZACE/VĚTRÁK		B10 - Nefunkčnost	B20 - Provozní problém	B30 - Slabý výkon chlazení / ohřívání	B40 - Problém s vodou / ledem / hlukem	B50 - Prosakování	B60 - Poškozené součásti																								
		B11 - Nefunguje chlazení	B22 - Nedostatečné mražení	B32 - Shnilé / poškozené dveře	B41 - Kondenzace uvnitř přístroje	B51 - Prosakování paliva / oleje	B61 - Poškozený výparník																								
		B12 - Nefunguje mražení	B26 - Nadměrné mražení	B33 - Zmrzlina je příliš tvrdá	B42 - Tvorba ledu	B52 - Prosakování sazí	B62 - Zaseklé nastavení teploty																								
		B13 - Nefunguje ohřívání	B29 - Nedostatečný výkon ventilátoru	B34 - Nedostatečná kvalita ledových kostek	B44 - Voda uvnitř přístroje	B53 - Unikání kouře	B63 - Poškozený přepínač																								
		B16 - Nefunguje rozmrazování	B2A - Výkon ventilátoru pouze na jedné straně	B35 - Kondenzovaná voda na potravinách	B45 - hlučný kompresor	B54 - Prosakování vody	B64 - Poškozený držák filtru																								
		B17 - Nefunguje odvlhčování	B2B - Výkon ventilátoru nelze nastavit	B3X - Jiný kvalitativní problém	B46 - hlučný přepínání magnetu	B5X - Jiný problém s únikem kapaliny	B6X - Jiný problém s poškozenými díly																								
		B19 - Ventilátor se nevypne	B2C - Kompresor je neustále v provozu																												
		B1A - Nefunguje výroba ledu	B2D - Nedostatečná funkce filtru																												
		B1B - Nefunguje výroba ledové tříště	B2X - Jiný provozní problém																												
		B1C - Nefunguje výroba studené vody																													
B1X - Jiný problém s funkcí																															
C VARENÍ		C10 - Nefunkčnost	C20 - Provozní problém	C30 - Slabý výkon při vaření / pečení																											
		C11 - Trouba se nenahřívá	C21 - Nerovnoměrné vaření	C31 - Špatný výkon při vaření / pečení																											
		C12 - Topné těleso nefunguje	C22 - Regulační nefungují	C32 - Jídlo spálené																											
		C13 - Všechny topné ploténky nefungují	C23 - Jeden regulátor nefunguje	C33 - Nerovnoměrné výsledky pečení dozatova																											
		C14 - Jedna topná ploténka nefunguje	C24 - Nestabilní / špatné plameny	C34 - Špatný mikrovlnný ohřev																											
		C15 - Rozšiřování topné ploténky nefunguje	C25 - Nedost. nahřívání (varný panel / topná ploténka)	C35 - Špatný ohřev grilu																											
		C16 - Vadná cirkulace horkého vzduchu	C26 - Nadměrné nahřívání (varný panel / topná ploténka)	C36 - Špatný konvekční ohřev																											
		C17 - Vadná část mikrovlnné trouby	C27 - Nedostatečné nahřívání (trouba)	C37 - Špatný parný ohřev																											
		C18 - Vadný gril	C28 - Nadměrné nahřívání (trouba)	C38 - Špatný kombinovaný ohřev																											
		C19 - Nefunguje zapalování	C29 - Příliš dlouhá doba vaření	C3X - Jiný kvalitativní problém při vaření / pečení																											
C1A - Bez rotace páry/deflektor/anténa	C2A - Příliš dlouhá doba pečení																														
C1B - Nefunguje otáčení otočného stolu	C2B - Chladicí ventilátor běží příliš dlouho																														
C1C - Nefunguje indikace zbytkového hřátí	C2C - Plamen zhasíná																														
C1D - Nefunguje čistící cyklus	C2D - Nedostatečné čištění																														
C1E - Rošt se neotáčí	C2E - Rošt se otáčí nesprávně																														
C1G - Bez tlaku	C2F - Viditelné blyskání / jiskření																														
C1X - Jiný problém s funkcí	C2X - Jiný provozní problém																														
J KUCHYNSKÉ SPOTŘEBIČE		J10 - Nefunkční	J20 - Provozní problém	J30 - Slabý výkon/zpracování																											
		J11 - Nehnětá	J21 - Nedostatečné hnetení	J31 - Špatné pečení/toastovací výkon																											
		J12 - Nemíchá	J22 - Nedostatečné míchání	J3X - Jiný slabý výkon																											
		J13 - Nemele	J23 - Nedostatečné mletí																												
		J14 - Nemixuje	J24 - Nedostateční mixování																												
		J15 - Neseká	J25 - Nedostatečné sekání																												
		J16 - Nezapadá rotační rameno	J26 - Nedostatečné zapadnutí rotačního ramene																												
		J17 - Někdráží	J27 - Nedostatečné krájení																												
		J18 - Nedrtí	J28 - Nedostateční drčení																												
		J1X - Jinak nefunkční	J29 - Vadná funkce držadla/rukojeť																												
J2X - Jiný provozní problém	J2X - Jiný provozní problém																														
K OSOBNÍ PÉČE		K10 - Nefunkční	K20 - Provozní problém	K30 - nízká úroveň péče																											
		K11 - Nehřeje	K21 - Nedostatečný proud vzduchu	K31 - Nesprávná váha																											
		K12 - Necirkuluje horký vzduch	K22 - Nízký tlak manžety	K32 - Nesprávný rozsah/jednotky																											
		K13 - Neměří	K23 - Problém trysky	K33 - Špatný výkon holení																											
		K14 - Bez příjmu/ odezvy	K24 - Problem orálního irigátoru	K34 - Špatný výkon stříhání																											
		K15 - Bez zvuku/ obrazu	K25 - Špatná odezva zvuku/obrazu	K35 - Slabá funkce samočištění																											
		K1X - Jiná nefunkčnost	K2X - Jiný funkční problém	K36 - optičené ostří																											
			K26 - Porucha snímače EKG na elektrokardiogramu / porucha čtení	K37 - opotřebená vnější fólie																											
			K27 - Porucha snímače krevního tlaku / čtení	K38 - Natažené vlasy																											
				K39 - Pocit pálení																											
		K3A - Bolest zázakznika																													
		K3B - nesprávné mixování potravy																													
		K3C - Špatný naměřený výsledek																													
		K3D - Špatný zvuk																													
		K3E - Špatný obraz																													
		K3F - Interference																													
		K3X - nízká úroveň péče																													



EXTENDED SYMPTOM CODE (*1) THE 'X' EXTENDED SYMPTOM CODES (*-**X) SHOULD ONLY BE USED TO INDICATE THAT A SUITABLE SYMPTOM DESCRIPTION IS NOT AVAILABLE IN THE CONCERNED SYMPTOM GROUP

Symptomtable

www.iriscode.org



		1 - NEPRACUJE	2 - ÚROVEŇ	3 - KVALITA	4 - ŠUM / RUŠENÍ	5 - NESTABILITA	6 - ZÁZNAMOVÉ A FYZICKÉ PROBLÉMY	7 - SPECIÁLNÍ FUNKCE
1	Stále							
2	Občas							
3	Po chvíli							
4	V horkém prostředí							
5	Ve studeném prostředí							
6	Při zapínání / přepínání							
7	Při chvění / vibracích							
8	Ve vlhkém / mokrém prostředí / za deště / sněhu							
9	V suchém prostředí							
A	Z důvodu fyzického poškození							
B	Po úderu blesku							
C	Jen určité stanice / software / režimy / kanály / kmitočtové rozsahy / sítě							
D	Jen některé normy (standarty) nebo systémy							
E	Jen v jednom kanálu							
F	Jen některým(i) vstupem (vstupy)							
G	Jen některý výstup (výstupy)							
H	Jen v režimu Standby / vypnuto							
I	Při zapnutí							
J	V místě úpravy							
K	Při vzájemném propojení, použití speciálních ext. zařízení							
L	Zasaženo tekutinou							
M	Krátce po zapnutí							
N	Po provedení kopie							
O	Při ztížených podmínkách / velké zátěži							
P	Při vypnutí							
Q	Pouze při vysílání / zápisu							
R	Pouze při příjmu / čtení							
S	Pouze s určitými médii							
T	Pouze při práci s určitou oblastí média							
U	Pouze v určité zeměpisné lokalitě							
V	Po ugrade/update výrobku							
X	Řádka rozšířeného IRIS kódu (pokročilý)							
	L	VYSÁVÁNÍ						
	M	ŽEHLENÍ						
	N	NÁPOJE						
	P	ELEKTRICKÉ NÁŘADÍ / ZAHRAĐNICENÍ						
		<p>L10 - Nefunkční</p> <p>L11 - Kartáčový pohon nepracuje</p> <p>L12 - Nesaje</p> <p>L1X - Nefunkční jinak</p>	<p>L20 - Provozní problém</p> <p>L21 - Problém podlahové trysky</p> <p>L22 - Vadný šlehač</p> <p>L23 - Nenastavitelné sání</p> <p>L24 - Nenalezena základní stanice (robotický vysavač)</p> <p>L25 - Nerozezná hranu/schod</p> <p>L2X - Jiný provozní problém</p>	<p>L30 - Slabý čistící výkon/výsledek</p> <p>L31 - Zlý čistící výkon</p> <p>L32 - Zlý pohyb</p> <p>L33 - Nedostatečné sání</p> <p>L34 - Vzduchový výfuk příliš horký</p> <p>L3X - Jinak slabé čištění</p>		<p>L50 - prosakování</p> <p>L51 - Netěsní vzduch</p> <p>L52 - Netěsní vodu</p> <p>L53 - Prachové emise</p> <p>L5X - Jiná netěsnost</p>	<p>L60 - Zničené části</p> <p>L61 - Poškozený prachový sáček</p> <p>L62 - Problém s připojením příslušenství</p> <p>L63 - Problém natačecí hadice</p> <p>L64 - Zničený pohon pásu</p> <p>L6X - Jiné zničené části</p>	
		<p>M10 - Nefunkční</p> <p>M11 - Nepracuje pumpa</p> <p>M12 - Nespřejuje</p> <p>M13 - Nedělá páru</p> <p>M14 - Nefunguje turbo</p> <p>M15 - Nefunguje nastavení páry</p> <p>M1X - Jiná nefunkčnost</p>	<p>M20 - Provozní problém</p> <p>M21 - Nedostatečný tlak páry</p> <p>M22 - Příliš páry</p> <p>M23 - Pořád paří</p> <p>M24 - Rychlá spotřeba vody</p> <p>M25 - Horké držadlo</p> <p>M26 - Horká hadice</p> <p>M27 - Nedostatečné větrání</p> <p>M2X - Jiný provozní problém</p>	<p>M30 - Žehlení/slábý výkon</p> <p>M31 - Přilepená ploténka</p> <p>M32 - Hladina vody mimo ploténku</p> <p>M33 - Spálené šaty</p> <p>M34 - Zlé klouzání</p> <p>M35 - Odrovená ploténka</p> <p>M36 - Tmavé fleky na oblečení</p> <p>M37 - Obtížné naplnit</p> <p>M38 - Kondenzace</p> <p>M39 - Ploténka špiní, nelze vyčistit</p> <p>M3A - Bíle nečistoty ze základny/ploténky</p> <p>M3B - Nelze narovnat</p> <p>M3C - Přístroj příliš těžký</p> <p>M3D - Potisk se opotřebává</p> <p>M3E - Hranatý tvar držadla</p> <p>M3F - Nedostatečné hřazení</p> <p>M3X - Jinak slabý výkon</p>	<p>M40 - Hlučný/Nestabilní</p> <p>M41 - Nestabilní stůl</p> <p>M42 - Nestabilní žehlička</p> <p>M4X - jiný hluk/ nestabilita</p>	<p>M50 - Prosakování</p> <p>M51 - Prosakuje voda</p> <p>M52 - Prosakuje pára</p> <p>M53 - Voda vytéká z nádržky</p> <p>M54 - Pára prosakuje z generátoru</p> <p>M55 - Pára kape ze žehlicí plochy</p> <p>M56 - Voda vytéká z generátoru</p> <p>M57 - Vlhká hadice</p> <p>M5X - Jiný prosak</p>	<p>M60 - Zničené části</p> <p>M61 - Zničená ploténka</p> <p>M62 - Prasknutá žehlicí pokrývka</p> <p>M63 - prasknutý kryt generátoru</p> <p>M64 - Pracknutá nádržka na vodu</p> <p>M65 - Vydrolený povrch ploténky</p> <p>M66 - Poškozená hadice na páru</p> <p>M67 - Zničená objímka svorky</p> <p>M68 - Zničený knoflík nastavení</p> <p>M6X - Jiné zničené části</p>	
		<p>N10 - Nefunkční</p> <p>N11 - Nechladný nápoj</p> <p>N12 - Neteplý nápoj</p> <p>N13 - Mlýnek nepracuje</p> <p>N14 - Pumpa nepracuje</p> <p>N15 - Káva neteče</p> <p>N16 - Bez plynu/bublin</p> <p>N17 - Kapsule/disk nevhodný</p> <p>N18 - Nenapění mléko</p> <p>N1X - Jinak nefunkční</p>	<p>N20 - Provozní problém</p> <p>N21 - Příliš dlouhý čas</p> <p>N22 - Nedostatečné napětí</p> <p>N23 - Příliš napěnění</p> <p>N24 - Příliš velký tlak</p> <p>N25 - Příliš slabý tlak</p> <p>N26 - Problém s odkameňovacím programem</p> <p>N27 - Problém s čistícím programem</p> <p>N28 - Problém s kombinací programů(čištění, odkamčení)</p> <p>N29 - Nápojový výtok nestabilní</p> <p>N2A - Nestabilní vývod mléčné pěny</p> <p>N2B - Zpětná tekutina ve vodní nádržce</p> <p>N2C - Odlupování</p> <p>N2D - Špatné rozdělení objemu</p> <p>N2E - Problém s držákem filtru</p> <p>N2F - Přelití</p> <p>N2G - Stříkání</p> <p>N2H - Kapání</p> <p>N2X - Jiný provozní problém</p>	<p>N30 - Nápoj/ slabý výkon</p> <p>N31 - Špatná chuť nápoje</p> <p>N32 - Kávový prach v šálku</p> <p>N33 - Špatné mletí</p> <p>N34 - Odkapávač rychle zaplněný</p> <p>N35 - Příliš slabá káva</p> <p>N36 - Příliš silná káva</p> <p>N37 - Mletá káva v přístroji</p> <p>N38 - kává příliš kalná</p> <p>N39 - Nesprávné bublaní</p> <p>N3A - Nedostatečné ohřátí mléka</p> <p>N3B - Nápoj příliš studený</p> <p>N3C - Mléčná pěna příliš studená</p> <p>N3D - Nedostatečná konzistence mléčné pěny</p> <p>N3E - Nedostatečný kávový krém</p> <p>N3F - Nedostatečné mixovaný nápoj</p> <p>N3X - Jiný problém slabého výkonu</p>		<p>N50 - Prosakování nápoje</p> <p>N5X - Jiné prosakování nápoje</p>		
		<p>P10 - Nefunkční</p> <p>P11 - Bez kladívka</p> <p>P12 - Bez nárazu</p> <p>P13 - Bez brzdy</p> <p>P14 - Nekrájí</p> <p>P15 - Nemulčuje</p> <p>P1X - Jiná nefunkčnost</p>	<p>P20 - Provozní problém</p> <p>P21 - Nedostatečný ráz</p> <p>P22 - Nedostatečný tlak</p> <p>P23 - Nedostatečná brzda</p> <p>P24 - slabé držení břitu</p> <p>P25 - Blokové sevření</p> <p>P26 - Uplínací problém</p> <p>P2X - Jiný provozní problém</p>	<p>P30 - Nařadí/slábý výkon/výsledek</p> <p>P31 - Šikmé krájení</p> <p>P3X - Jiné problém"Nástroje / špatný výkon / výsledek"</p>			<p>P60 - Zničené části</p> <p>P61 - Problém s vyjmutím baterie</p> <p>P62 - Problém ostří</p> <p>P63 - Reflektorový problém</p> <p>P64 - Zničená skříň</p> <p>P65 - Problém zátky</p> <p>P6X - Jiné zničené části</p>	

EXTENDED CONDITION CODES

X11	U dveří
X12	U pračky
X13	U části s filtrem
X14	U zásuvky
X15	U vstupní části
X16	U výstupní části
X17	Na horní straně
X18	Na dolní straně
X19	Na přední straně
X1A	Na zadní straně
X1B	Na levé straně
X1C	Na pravé straně
X1D	Na vnitřní straně
X1E	Na vnější straně
X1F	Vzadu vlevo
X1G	Vzadu uprostřed
X1H	Vzadu vpravo
X1J	Vpředu vlevo
X1K	Vpředu uprostřed
X1L	Vpředu vpravo
X1X	Jiné specifické umístění
X21	Během plnění
X22	Během předepírání
X23	Během před opláchnutí
X24	Během praní mytí
X25	Během nahřívání
X26	Během oplachování
X27	Během máchání / oplachování
X28	Během čerpání
X29	Ždímání během praní
X2A	Během závěrečného ždímání
X2B	Během sušení
X2C	Když se buben otáčí
X2D	Když je buben zastaven
X2E	Při napouštění vody
X2F	Během programu namáčení
X2X	Jiný zvláštní bod během mycího /pracího programu nebo činnosti
X31	Při otevírání/zavírání dveří
X32	Během provozu trouby
X33	Během provozu mikrovlnné trouby
X34	Během provozu plotýnky
X35	Během smažení
X36	Během pečení
X37	Během grilování
X38	Během samočištění
X3X	Jiný zvláštní bod v programu vaření
X41	Během výroby ledu/tříště
X42	Během dávkování vody
X43	Během funkce "superfrost"
X44	Během rozmrazování
X45	Během ochlazování
X46	Když je zapnutý ventilátor
X47	Během zastavení kompresoru
X4X	Jiný zvláštní bod v programu chlazení /mrazení

Kódy závad

MECHANICAL	
A	Opotřebeno (nebo všeobecně mechanická vada)
A1	Špatná funkce
B	Zašpiněno / zaneseno
C1	Příliš široký
C2	Příliš vysoký
D	Uříznuto, přetrženo, zlomeno
D1	Prasklé/roztrženo
D2	Obrazovka, ulomene hrdlo
E	Deformováno
F	Ulomeno
F1	Zaseklé / ucpané
F2	Těsné
F4	Zauzlováno / ohnuto / zmáčknuto
G	Poškrábáno
G1	Obrazovka, poskrabana nebo jinak ext.poskozena
G2	Promáčknuto
G3	Ostré hrany
H	Ostré hrany
H1	Prasklé, sloupáno, zkorodováno, roztaveno
H2	Prasklé / oloupáno
H4	Zkorodováno
I	Nevhodný nátěr / barva
I1	Uvolněno
I2	Nesvařeno nebo lepený / prasklý svar
J	Uvolněné predmety v obrazovce (viditelne nebo ne)
J1	Chvějící / nestabilní
J2	Sada nesprávně vyrovnána
J3	Vibrující
L	Netěsná obrazovka, špatne vakuum
L1	Suché (nenamazané)
M1	Zablokováno / ucpáno
O	Spáleno / dělá oblouk / chybí pixely
V	Prasklá deska spojů
ELECTRICAL	
16	Mapování - chybná data
2	Vyčerpáno / nízká emise
51	Připojeno na nesprávné napětí
N	Vadná elektrická součástka / modul
O1	Obrazovka, geometrie mimo tolerance
O2	Obrazovka, konvergence mimo tolerance
O3	Obrazovka, neostrá
O4	Obrazovka, problém čistoty barev
O5	Obrazovka EHT (Vysoké napětí) zkrat
O6	Obrazovka EHT (Vysoké napětí) výboje v obrazovce
O7	Počet vadných pixelů na displeji mimo specifikaci
O8	Vadné vychylovací cívky
O9	Zvuky z obrazovky nebo vychylovacích cívek
Q	Zkrat
Q1	Obrazovka, zkrat v obvodu
R	Rozpojený obvod, přerušeno
R1	Obrazovka, přerušeny obvod
R1	Obrazovka, přerušeny obvod
S	Obrazovka, přerušeny obvod
S1	Svod, propouštějící izolace
T	Probíjení zobrazovací trubice (elektrické)
T1	Špatný kontakt, spojení
U	Špatné zemění
U1	Struktura spojů přerušena
W	Studený spoj/ nezapájeno
W1	Chybí pájka
W2	Zkratované spoje / můstek z pájky
W3	Zlomený pájecí bod
W4	Pájka nepřilnula k součástce
W5	Součástka nespojena s pájkou
W6	Nezapájeno - ohnutý vodič / plochý kabel / chybné umístění součástky
X	Přemostěný spoj
Y	Nesprávná součástka / modul
Z	Chybí součástka / modul
REPAIRCODES	
1	Údržba
11	Údržba
2	Údržba
3	Údržba
4	Údržba
41	Údržba
42	Údržba
A	Údržba
A1	Údržba
A2	Údržba
AF	Údržba
AN	Údržba
AR	Údržba
AX	Údržba
B	Údržba
C	Údržba
C1	Údržba
C2	Údržba
C3	Údržba
C4	Údržba
C5	Údržba
D	Údržba
D1	Údržba
D2	Údržba
E	Údržba
F	Údržba
G	Údržba
H	Údržba
I	Údržba
I1	Údržba
J	Údržba
K	Údržba
L	Údržba
M	Údržba
N	Údržba
N	Údržba
O	Údržba
P	Údržba
Q	Údržba
Q1	Údržba
R1	Údržba
R2	Údržba
R3	Údržba
R4	Údržba
R5	Údržba
R6	Údržba
R7	Údržba
R8	Údržba
R9	Údržba
U	Údržba
V	Údržba
W	Údržba
X	Údržba
Y	Údržba
Y1	Údržba
Y2	Údržba
Y3	Údržba
Y4	Údržba
Z	Údržba
Z0	Údržba
Z1	Údržba
Z2	Údržba
Z3	Údržba
Z4	Údržba
Z5	Údržba
Z6	Údržba
Z7	Údržba
Z8	Údržba
Z9	Údržba

	1 - VÝROBEK	2 - PERIFÉRIE / NOSIČE - MÉDIA	3 - ZÁKAZNÍKOVÉ VNÍMÁNÍ / DOKUMENTACE	4 - PROPOJENÍ	5 - POSKYTOVATEL SLUŽEB
1 INSTALACE A NASTAVENÍ	111 - Potíže s úvodní instalací či laděním 112 - Potíže s naladěním VCR na televizoru 113 - Potíže s nastavením, uložením či pojmenováním kanálů 11X - Jiný problém s nastavením	121 - Nevložené baterie 122 - Použity chybné / nesprávné baterie 123 - Špatně vložené baterie 124 - Použit nesprávný zdroj 125 - Špatně připojený zdroj 126 - Použito nesprávné příslušenství 12X - Jiné potíže s perifériemi či nosiči	131 - Zákazník nečetl "Rychlé instrukce" 132 - Zákazník nečetl návod 133 - Chybné vysvětlení v návodu 134 - Matoucí technické údaje 13X - Jiná chyba instalace, způsobená chybou dokumentace či nepochopením návodu	141 - Nesprávné připojení antény 142 - Nesprávné připojení VCR k TV 143 - Surround sound systém nesprávně připojen 144 - Použita nesprávná anténa 145 - Použita nesprávná kabeláž 14X - Jiný problém nastavení ohledně propojení	151 - Zákazník neprovedl registraci u poskytovatele 15X - Jiný problém nastavení ohledně poskytovatele
2 MÍSTNÍ PODMÍNKY	211 - Překročeny provozní podmínky (teplota, vlhkost) 212 - Překročeny provozní podmínky (osvětlení) 213 - Provoz v nepříznivých podmínkách (ruch) 214 - Síťové napětí mimo povolený rozsah 21X - Jiné místní podmínky	221 - Vybité baterie 222 - Rušení z jiného periferního přístroje připojeného / nepřipojeného 223 - Dálkové ovládání používáno mimo funkční dosah 22X - Jiné místní podmínky ohledně periférií / nosičů	231 - Po přezkoušení nebyla zjištěna žádná závada	241 - Špatná kvalita signálu v oblasti 242 - Zařízení mimo dosah služeb 243 - Rušení jiným signálem připojeným / nepřipojeným 244 - Nesprávné umístění surround reprosoustav 245 - Chybná instalace antény 24X - Jiná místní podmínka ovlivňující příjem / provoz	251 - Není vysíláno PDC 252 - Není vysíláno NICAM / Stereo 253 - Není vysíláno širokouhře (16:9) 254 - Není vysíláno RDS 255 - Není vysíláno digitálně (DAB / DVB) 25X - Jiné služby chybí
3 SLOŽITOST	311 - Matoucí rozložení ovládacích prvků na přístroji 312 - Ovládací prvky na přístroji příliš malé 313 - Špatně čitelné označení ovládacích prvků / konektorů 314 - Špatně čitelné / matoucí informace na displeji 31X - Jiné problémy provozní komplexity přístroje	321 - Matoucí rozložení ovládacích prvků na DO 322 - Ovládací prvky na DO příliš malé 32X - Jiné problémy kvůli operační složitosti zařízení	331 - Potíže s provozem přístroje 332 - Potíže s provozem DO 333 - Potíže s funkcí záznamu - Timerem 334 - Potíže s provozem teletextu 335 - Potíže s nastavením hodin	341 - Kabel SCART nepřipojen - není AV 342 - Síťový kabel nesprávně připojen 343 - Nesprávně používané digitální propojení 344 - Nesprávné propojení IEEE1394 34X - Jiný problém v celkovém propojení	
4 SOFTWARE / KVALITA	411 - Nekompatibilita SW se zákaznickým produktem 412 - Zákazník ztratil heslo / přístupový kód	421 - Špatná kvalita záznamového média 422 - Použito poškozené záznamové médium 423 - Použit nesprávný formát média	431 - Výrobek nesplňuje zákaznicko očekávání 432 - Kvalita obrazu nesplňuje zákaznicko očekávání 433 - Kvalita zvuku nesplňuje zákaznicko očekávání 434 - Kosmetické vady nejsou v souladu se zákaznickým očekáváním 435 - Hlučnost nesplňuje očekávání zákazníků	441 - Nekompatibilita SW se jiným produktem 442 - Nekompatibilita signálu s jiným produktem	451 - Nesprávná SW verze

NOTE: IN CASE OF A NON-TECHNICAL FAULT, THE NON-TECHNICAL FAULT CODE MUST BE ENTERED IN THE LOCATION FORESEEN FOR THE SECTION CODE

Extended Symptomcodes

www.iriscode.org



DIGITALEUROPE



LOCATION		VARIOUS		VARIOUS		VARIOUS		VARIOUS			
L - LOCATION		VT - Time / Colour		VC - Battery / Consumption material		VP - Physical Environment		VS - Situation			
		VT1	MORNING	VC1	NICD BATTERY	VP1	EXTREME HEAT	VS1	INSIDE	VF1	ERROR CODE
		VT2	NOON	VC2	NIMH BATTERY	VP2	EXTREME COLD	VS2	OUTSIDE	VF2	OPERATION TIME
		VT3	AFTERNOON	VC3	LITHIUM ION BATTERY	VP3	EXTREME HUMIDITY	VS3	AT THE BEACH	VF3	INSTALLATION DATE
		VT4	EVENING	VC4	LITHIUM BATTERY	VP4	EXTREME DRY	VS4	IN THE MOUNTAINS	VF4	SOFTWARE VERSION
		VT5	NIGHT	VC5	ALKALINE BATTERY	VP5	HIGH PRESSURE	VS5	UNDER WATER	VF5	PRODUCTION DATE/CODE
		VT6	SPRING	VC6	ZINC-AIR BATTERIES	VP6	LOW PRESSURE	VS6	IN AN AIRPLANE	VF6	CHANNEL
		VT7	SUMMER	VC7	MERCURY BATTERY	VP7	HIGH SPEED	VS7	ON A BOAT	VF7	FREQUENCY
		VT8	AUTUMN	VC8	PB BATTERY	VP8	LOW SPEED	VS8	IN A TRAIN	VF8	SPECIFIC MEDIUM TYPE
		VT9	WINTER	VC9	PRODUCT SPECIFIC BATTERY	VP9	AT HIGH POWER / VOLTAGE	VS9	IN A CAR	VF9	RELATED KEY
		VTa	WHITE	VCa	INK COLOUR	VPb	AT LOW POWER / VOLTAGE	VSa	ON A (MOTOR)BIKE	VFa	COMPONENTS ID NUMBER
		VTb	BLACK	VCb	INK BLACK	VPc	HIGH NOISE LEVEL	VSb	USED IN FOREIGN COUNTRY	VFb	MODIFICATION TYPE
		VTc	RED	VCc	TONER	VPe	LOW NOISE LEVEL	VSd	AT THE BEGINNING	VFc	RELATED MENU ITEM
		VTd	GREEN	VCd	THERMAL TRANSFER FOIL	VPf	SILENCE	VSd	AT THE END	VFd	RELATED OPERATION / MODE
		VTe	BLUE	VCe	THERMAL TRANSFER PAPER	VPg	MUSIC	VSf	WHILE DRIVING	VFf	CAR VEHICLE ID
L10	TOP LEFT	VTf	YELLOW	VCf	FILTER	VPH	SPEECH	VSf	WHILE WALKING	VFf	MILEAGE / KILOMETRE COUNT
L20	TOP MIDDLE	VTg	MAGENTA	VCg	BAG	VPi	SMALL ROOM	VSg	WHEN NOT MOVING	VFg	OPERATING DISTANCE
L30	TOP RIGHT	VTg	MAGENTA	VCg	BAG	VPj	LARGE ROOM	VSg	WHEN OPEN	VFh	VALUE / LEVEL OF SETTING
L40	CENTER LEFT	VTi	PINK	VCi	PAD	VPk	DIRTY ENVIRONMENT	VSi	WHEN CLOSE	VFf	VOLTAGE
L50	CENTER MIDDLE	VTj	CYAN	VCj	BLADE	VPk	CLEAN ENVIRONMENT	VSj	EXCESSIVE USING	VFj	CONSUMPTION
L60	CENTER RIGHT	VTk	LIGHT	VCk	LAMP	VPm	SMOKED ENVIRONMENT	VSj	LOW / RARE USING	VFk	MEASUREMENTS / DIMENSIONS
L70	BOTTOM LEFT	VTl	DARK	VCk	LAMP	VPn	ORIGINAL PACKING	VSj	PROFESSIONAL USING	VFk	VOLUME / CAPACITY
L80	BOTTOM MIDDLE	VTm	n/a	VCm	n/a	VPo	FOREIGN PACKING	VSj	UNUSED	VFm	PAGE NUMBER
L90	BOTTOM RIGHT	VTn	n/a	VCn	n/a	VPp	FULL	VSj	UNPACKED	VFm	BRAND NAME
LdL	DIAGONAL LINE FROM LEFT TOP	VTn	n/a	VCn	n/a	VPq	EMPTY	VSj	PROBLEM WITH SELF RECORDED	VFo	MODEL NAME
LdR	DIAGONAL LINE FROM RIGHT TOP	VTp	n/a	VCp	n/a	VPq	FILLING 10% - 30%	VSj	PROBLEM WITH PRE RECORDED	VFp	BOOT COUNT
LxX	OTHER	VTq	n/a	VCq	n/a	VPs	FILLING 40% - 60%	VSj	PROBLEM AT AUTO START	VFq	n/a
		VTr	n/a	VCr	n/a	VPt	FILLING 70% - 90%	VSr	PROBLEM AT MANUAL START	VFr	n/a
		VTs	n/a	VCs	n/a	VPu	USED IN STONE HOUSE / WALL	VSs	AFTER SETUP / INSTALLATION	VFs	n/a
		VTt	n/a	VCt	n/a	VPv	USED IN WOODEN HOUSE / WALL	VSt	AT REMOTE OPERATION	VFt	n/a
		VTu	n/a	VCu	n/a	VPw	n/a	VSu	AFTER CLEANING	VFu	n/a
		VTv	n/a	VCv	n/a	VPy	n/a	VSv	DOWNLOAD	VFv	n/a
		VTw	n/a	VCw	n/a	VPz	n/a	VSv	UPLOAD	VFw	n/a
		VTx	OTHER	VCx	OTHER	VPx	OTHER	VSx	OTHER	VFx	OTHER

NOTICE: USE OF EXTENDED IRIS CODES IS OPTIONAL AND DEPENDS ON COMPANY REQUIREMENTS.

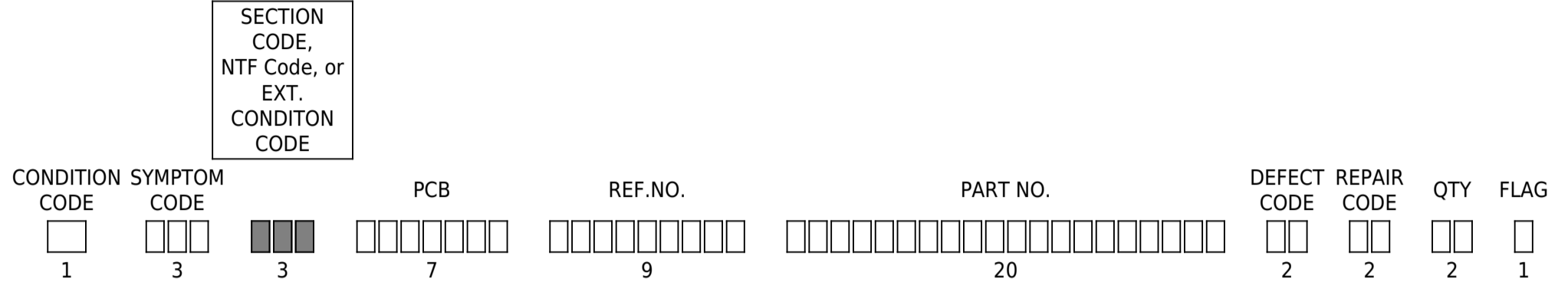
BASIC PRINCIPLE OF EXTENDED IRIS CODES

1. BASIC USE

BASICALLY THE "SECTION CODE" FIELD CAN BE USED FREELY TO ENTER EITHER:

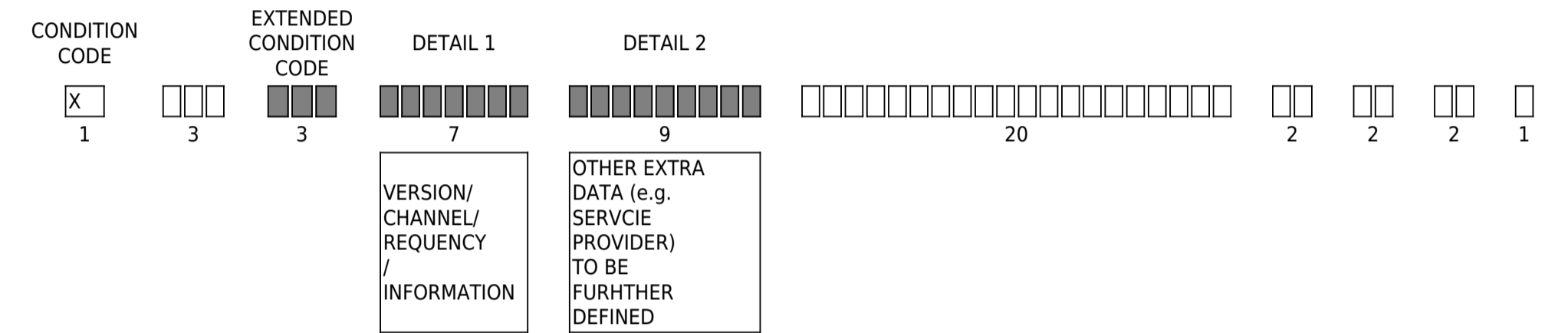
- "STANDARD" (TECHNICAL) IRIS SECTION CODES
- "NON-TECHNICAL FAILURE" (NTF) CODES
- SIMPLE THREE_BYTE EXTENDED CONDITION CODES

(DUE TO THEIR DIFFERENT BASIC STRUCTURE, COMMON CODES THAT MIGHT CREATE CONFUSION WILL NOT EXIST)



2. ADVANCED USE

A "STANDARD" IRIS LINE IN WHICH THE CONDITION CODE CONTAINS THE LETTER "X" IS CONVERTED INTO AN "EXTENDED" IRIS LINE.



BASIC SCREENLOCATION MATRIX

BASIC MATRIX		
10	20	30
40	50	60
70	80	90

DETAILED MATRIX								
11	12	13	21	22	23	31	32	33
14	15	16	24	25	26	34	35	36
17	18	19	27	28	29	37	38	39
41	42	43	51	52	53	61	62	63
44	45	46	54	55	56	64	65	66
47	48	49	57	58	59	67	68	69
71	72	73	81	82	83	91	92	93
74	75	76	84	85	86	94	95	96
77	78	79	87	88	89	97	98	99

L10	TOP LEFT	L30	TOP RIGHT	L50	CENTER MIDDLE	L70	BOTTOM LEFT	L70	BOTTOM RIGHT		
L11	TOP LEFT L11	L31	TOP RIGHT L31	L51	CENTER MIDDLE L51	L71	BOTTOM LEFT L71	L71	BOTTOM RIGHT L91	LH1	HORIZONTAL LINE AT 11
L12	TOP LEFT L12	L32	TOP RIGHT L32	L52	CENTER MIDDLE L52	L72	BOTTOM LEFT L72	L72	BOTTOM LEFT L72	LH2	HORIZONTAL LINE AT 14
L13	TOP LEFT L13	L33	TOP RIGHT L33	L53	CENTER MIDDLE L53	L73	BOTTOM LEFT L73	L73	BOTTOM LEFT L73	LH3	HORIZONTAL LINE AT 17
L14	TOP LEFT L14	L34	TOP RIGHT L34	L54	CENTER MIDDLE L54	L74	BOTTOM LEFT L74	L74	BOTTOM LEFT L74	LH4	HORIZONTAL LINE AT 41
L15	TOP LEFT L15	L35	TOP RIGHT L35	L55	CENTER MIDDLE L55	L75	BOTTOM LEFT L75	L75	BOTTOM LEFT L75	LH5	HORIZONTAL LINE AT 44
L16	TOP LEFT L16	L36	TOP RIGHT L36	L56	CENTER MIDDLE L56	L76	BOTTOM LEFT L76	L76	BOTTOM LEFT L76	LH6	HORIZONTAL LINE AT 47
L17	TOP LEFT L17	L37	TOP RIGHT L37	L57	CENTER MIDDLE L57	L77	BOTTOM LEFT L77	L77	BOTTOM LEFT L77	LH7	HORIZONTAL LINE AT 71
L18	TOP LEFT L18	L38	TOP RIGHT L38	L58	CENTER MIDDLE L58	L78	BOTTOM LEFT L78	L78	BOTTOM LEFT L78	LH8	HORIZONTAL LINE AT 74
L19	TOP LEFT L19	L39	TOP RIGHT L39	L59	CENTER MIDDLE L59	L79	BOTTOM LEFT L79	L79	BOTTOM LEFT L79	LH9	HORIZONTAL LINE AT 77

L20	TOP MIDDLE	L40	CENTRE MIDDLE	L60	CENTRE RIGHT	L80	BOTTOM MIDDLE	LV1	VERTICAL LINE AT 11
L21	TOP MIDDLE 21	L41	CENTRE MIDDLE 41	L61	CENTRE RIGHT 61	L81	BOTTOM MIDDLE 81	LV2	VERTICAL LINE AT 12
L22	TOP MIDDLE 22	L42	CENTRE MIDDLE 42	L62	CENTRE RIGHT 62	L82	BOTTOM MIDDLE 82	LV3	VERTICAL LINE AT 13
L23	TOP MIDDLE 23	L43	CENTRE MIDDLE 43	L63	CENTRE RIGHT 63	L83	BOTTOM MIDDLE 83	LV4	VERTICAL LINE AT 21
L24	TOP MIDDLE 24	L44	CENTRE MIDDLE 44	L64	CENTRE RIGHT 64	L84	BOTTOM MIDDLE 84	LV5	VERTICAL LINE AT 22
L25	TOP MIDDLE 25	L45	CENTRE MIDDLE 45	L65	CENTRE RIGHT 65	L85	BOTTOM MIDDLE 85	LV6	VERTICAL LINE AT 23
L26	TOP MIDDLE 26	L46	CENTRE MIDDLE 46	L66	CENTRE RIGHT 66	L86	BOTTOM MIDDLE 86	LV7	VERTICAL LINE AT 31
L27	TOP MIDDLE 27	L47	CENTRE MIDDLE 47	L67	CENTRE RIGHT 67	L87	BOTTOM MIDDLE 87	LV8	VERTICAL LINE AT 32
L28	TOP MIDDLE 28	L48	CENTRE MIDDLE 48	L68	CENTRE RIGHT 68	L88	BOTTOM MIDDLE 88	LV9	VERTICAL LINE AT 33
L29	TOP MIDDLE 29	L49	CENTRE MIDDLE 49	L69	CENTRE RIGHT 69	L89	BOTTOM MIDDLE 89		