

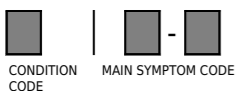
EXTENDED SYMPTOM CODE (*1) THE 'X' EXTENDED SYMPTOM CODES (*-**X) SHOULD ONLY BE USED TO INDICATE THAT A SUITABLE SYMPTOM DESCRIPTION IS NOT AVAILABLE IN THE CONCERNED SYMPTOM GROUP

Symptomtable

www.iriscode.org



1	Konstant	1 - INGEN BEVEGELSE	2 - NIVÅ	3 - KVALITET	4 - STØY	5 - USTABILITET	6 - OPPTAK OG MEKANISKE PROBLEM	7 - SPESIAL FUNKSJON	8 - ANNEN TILSTAND	9							
2	Periodisk	110 - Spennings problem 111 - Ingen nett-spønning 112 - Ingen spønning med nettadapter 113 - Ingen spønning fra batteri 114 - Ingen spønning fra oppladbare batteri 115 - Ingen spønning fra solseller 116 - Ingen spønning fra bilbatteri 117 - Virker kort tid / hurtig utladning av batteri 118 - Slår seg ikke av 119 - Starter ikke fra standby 11A - Spønning; ellers død 11B - Periodisk av / på 11C - Sprenger eksterne sikringer 11D - Slår selv av 11E - Back-up batteri problem 11F - Virker ikke 11G - Ingen automatisk påslag / avslag 11H - Sikringskretslop / sikring i produkt aktiveres 11J - Gjenkjenner ikke batteri 11K - Apparatet starter for langsamt 11X - Annet spenningsproblem	120 - Problem med batteriladning 121 - Lader ikke batteri 122 - Dårlig batteriladning 123 - Ladetid er for lang 124 - Utilstrekkelig oppvarming / temperatur (ikke bestemt) 125 - Overoppheting / temperatur (ikke spesifisert) 126 - Utilstrekkelig kjøling (ikke bestemt) 127 - Dreven kjøling (ikke bestemt) 128 - Trådløs lading feil 12X - Annet lade problem	130 - Display funksjoner 131 - Ingen eller defekt display 132 - Lampe / LED defekt 133 - Nivåmeter defekt 134 - On-screen display defekt 135 - Elektronisk søker display defekt 136 - Mekanisk søker display defekt 137 - Tidskode display defekt 138 - Alarm / feilindikator defekt 139 - Display for marked / delvis / flimrer / dårlig farge osv. 13A - Uvanlig eller feil melding i display 13B - Ingen, delvis eller ujevn bakgrunnsbelysning 13C - Akustisk signal / inntet display 13D - Varsellys virker ikke 13E - Varsellys lyser opp 13F - Manglende segment(er) 13G - Problem med bakgrunnsbelysning 13X - Annet display problem	140 - Unormal støy 141 - Utladningsstøy fra billedrer 142 - Høyspenningsoverslag 143 - Støy fra kabinettet 144 - Transformator støy 145 - Støy i komponent(er) 146 - Skrangling / rasling 147 - Klikkelyd 148 - Tikkelyd 149 - Knaselyd 14A - Plistrelyd 14B - Boblende , koke 14C - knurring 14D - gurgling 14E - sizzling 14F - angiveri 14G - sliping 14H - Rumling 14I - pumping støy 14X - Annet uregelmessig støy	150 - Fjernbetjening 151 - Virker ikke 152 - Virker feil 153 - Programmering / "learning mode" kode / fjernbetjening 154 - Dårlig felsesohmet 155 - Fjern drift problem via Mobile-enhet APP 156 - Utvendig overflate skadet (bobler / flasser / rustet / riper / skarpe kanter) 157 - Fjern drift problem via WiFi 158 - Mobile-enhet APP dårlig / ustabil / altfor treg tilkobling til hovedenheten 159 - Mobile enheter app krasjer / umulig å koble 15X - Annet fjernkontroll problem	160 - Fysisk skade 161 - Skadet / deformert kabinett / panel / glass 162 - Skadet håndgrep / klype / transportstropp 163 - Skadet betjeningsknapper 164 - Skadet deksel / dører 165 - Forsegling brutt 166 - Defekt plugg / sokkel / tilkobling / kort holder 167 - Skadet objektiv 168 - Defekt pick-up / stift 169 - Skadet antenne 16A - Skadet billedrer / søker 16B - Manglende komponent eller pyntedel 16C - Trykte markeringer fjernet / slettet 16D - Apparat brenner / sender ut røyk 16E - Utvendig overflate skadet (bobler / flasser / rustet / riper / skarpe kanter) 16F - Lukter 16G - Svakt eller defekt bord / hjul 16H - Defekt høyttaler 16J - Blir veldig varm 16K - Fremmed substans på / inne i produktet 16L - Brennermerker 16M - Innvendig overfalte skadet (bobler / flasser / rustet / riper) 16N - Defekt nettkabel 16P - Tilbehør skadet 16R - Misfarging 16S - forbruker vondt 16T - Skadet / defekt filter 16U - emballasje 16X - Annen fysisk skade	170 - Generelle funksjoner 171 - Defekte klokke funksjoner 172 - Defekte sleep-funksjoner 173 - Feil programmering av timer 174 - Feil med timer innstilling 175 - Brukerinnstilling / programmering 176 - Defekt record mute betjening 177 - Defekt programmert avspilling 178 - Defekt minne-funksjon 179 - Feil på inngangsbryter 17A - Feil på utgangsbryter 17B - Elektrisk stat 17C - Feil i søker funksjon (index / wiew / tittel / kapitel / spor) 17D - Feil språk / karakter sett 17E - Feilkode / signal kommer på display 17F - Bryter / tastatur / regulator virker ikke 17G - Pedal virker ikke 17H - Standby funksjon er defekt 17J - Transport / lagrings funksjon er defekt 17K - Akustisk alarm er defekt 17L - Defekt pin-kode / tastaturlås funksjon 17M - Feil ved skifte av funksjon 17N - Meny funksjons problem 17O - feil med interiarlys 17P - Feil funksjon ved betjening 17Q - Feil blitz / lampe funksjon 17R - Regionkode / sikkerhetsrelatert problem (DVD o.a.) 17S - Temperatur ikke justerbar 17T - program blokkert 17U - Feil på steam 17V - ikke veiging 17W - Tilbehøret ikke fungerer 17X - Annet generelle funksjonsproblem	180 - Spesielle krav 181 - Test / kontroll 182 - Full overhaling 183 - System / frekvens converter 184 - Nytt oppsett / installering av produkter 185 - Modifikasjon / kretslop / oppsett endringer 186 - Feil produkt i esken 187 - Tilleggsutstyr mangler eller feil 188 - Produkt kan ikke tilkoples / settes sammen 189 - Feil farge 18A - Farge mismatch 18B - Batteri monteringsfeil 18C - Software / Firmware oppdatering påkrevet 18D - Apparatet forårsaker feil i andre apparater 18E - Kallibrering / justering etterspurt 18X - Andre spesielle krav 18Z - Ingen symptomer tilgjengelig								
3	190 - Ette fuktige / våte / regn / snø miljø 191 - Ette tørt miljø									190 - Ette fuktige / våte / regn / snø miljø 191 - Ette tørt miljø	190 - Ette fuktige / våte / regn / snø miljø 191 - Ette tørt miljø	190 - Ette fuktige / våte / regn / snø miljø 191 - Ette tørt miljø	190 - Ette fuktige / våte / regn / snø miljø 191 - Ette tørt miljø	190 - Ette fuktige / våte / regn / snø miljø 191 - Ette tørt miljø	190 - Ette fuktige / våte / regn / snø miljø 191 - Ette tørt miljø	190 - Ette fuktige / våte / regn / snø miljø 191 - Ette tørt miljø	190 - Ette fuktige / våte / regn / snø miljø 191 - Ette tørt miljø
4	190 - Ette fuktige / våte / regn / snø miljø 191 - Ette tørt miljø									190 - Ette fuktige / våte / regn / snø miljø 191 - Ette tørt miljø	190 - Ette fuktige / våte / regn / snø miljø 191 - Ette tørt miljø	190 - Ette fuktige / våte / regn / snø miljø 191 - Ette tørt miljø	190 - Ette fuktige / våte / regn / snø miljø 191 - Ette tørt miljø	190 - Ette fuktige / våte / regn / snø miljø 191 - Ette tørt miljø	190 - Ette fuktige / våte / regn / snø miljø 191 - Ette tørt miljø	190 - Ette fuktige / våte / regn / snø miljø 191 - Ette tørt miljø	190 - Ette fuktige / våte / regn / snø miljø 191 - Ette tørt miljø
5	Ved kalde omgivelser																
6	Ved varmekabler																
7	Ved vibrasjon																
8	I ett fuktige / våte / regn / snø miljø																
9	I ett tørt miljø																
A	På grunn av fysisk skade																
B	Etter lynnedslag / torden																
C	Bare noen stasjoner / software / valg / kanaler / frekvensbånd / nettverk																
D	Bare ved noen standarder eller systemer																
E	Bare på en kanal																
F	Bare på enkelte innganger																
G	Bare på enkelte utganger																
H	I standby stilling / ledig/ av stilling																
I	Ved innkobling																
J	Ved redigeringspunktet																
K	Ved sammenkobling, brukt med spesielt eksternt utstyr, adapter kit																
L	Etter veskeinntrengning																
M	Kort tid etter påslag																
N	Etter å ha laget en kopi																
O	Ved stress betingelser / hard belastning																
P	Ved avslag																
Q	Kun når sender / skriver																
R	Kun ved mottakelse / leser																
S	Kun ved bruk av enkelte media																
T	Kun ved aksessering av enkelte områder av mediet																
U	Kun på enkelte geografiske områder																
V	Etter produkt oppdatering																
X	Utvidet IRIS kode linje (avansert)																
1	GENERELT																
2	KOMMUNIKASJON																
3	BILDE																
4	FARGER																



EXTENDED SYMPTOM CODE (*) THE 'X' EXTENDED SYMPTOM CODES (*-**X) SHOULD ONLY BE USED TO INDICATE THAT A SUITABLE SYMPTOM DESCRIPTION IS NOT AVAILABLE IN THE CONCERNED SYMPTOM GROUP

Symptomtable

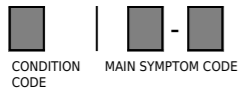
www.iriscode.org



DIGITALEUROPE



Table with 9 columns (1-9) and rows grouped by category (LYD, MEKANISK, DATABEHANDLING, UTSKRIFT / KOPIERING / SCANNING). Each cell contains specific symptom codes and descriptions.



EXTENDED SYMPTOM CODE (*) THE 'X' EXTENDED SYMPTOM CODES (*-**X) SHOULD ONLY BE USED TO INDICATE THAT A SUITABLE SYMPTOM DESCRIPTION IS NOT AVAILABLE IN THE CONCERNED SYMPTOM GROUP

Symptomtable

www.iriscode.org



1	Konstant
2	Periodisk
3	Etter en stund
4	Ved varme omgivelser
5	Ved kalde omgivelser
6	Ved omkobling
7	Ved vibrasjon
8	I ett fuktige / våte / regn / snø miljø
9	I ett tørt miljø
A	På grunn av fysisk skade
B	Etter lynnedslag / torden
C	Bare noen stasjoner / software / valg / kanaler / frekvensbånd / nettverk
D	Bare ved noen standarder eller systemer
E	Bare på en kanal
F	Bare på enkelte innganger
G	Bare på enkelte utganger
H	I standby stilling / ledig / av stilling
I	Ved innkobling
J	Ved redigeringspunktet
K	Ved sammenkobling, brukt med spesielt eksternt utstyr, adapter kit
L	Etter veskeinntrengning
M	Kort tid etter påslag
N	Etter å ha laget en kopi
O	Ved stress betingelser / hard belastning
P	Ved avslag
Q	Kun når sender / skriver
R	Kun ved mottakelse / Leser
S	Kun ved bruk av enkelte media
T	Kun ved aksessering av enkelte områder av mediet
U	Kun på enkelte geografiske områder
V	Etter produkt oppdattering
X	Utvidet IRIS kode linje (avansert)

	1 - INGEN BEVEGELSE	2 - NIVÅ	3 - KVALITET	4 - STØY	5 - USTABILITET	6 - OPPTAK OG MEKANISKE PROBLEM	7 - SPESIAL FUNKSJON		
A	VASKING / TØRKNING	A10 - Ikke funksjoner A11 - Ingen varme A12 - Pumper ikke ut A13 - Ingen skylling / sirkulasjon A14 - Ingen tørking A15 - Intet saltforbruk A16 - Skyller dårlig A17 - Tar ikke med vaskemidler A18 - Tar ikke in vann A19 - Intet luftvug A1A - Ikke vann i oppsamlere A1B - Ingen sentrifugering A1C - Stopper i programmet A1D - Fortsetter etter stopp A1E - Fortsetter uten å stoppe A1F - Stopper i programmet / pumper hele tiden A1G - Tar inn vann hele tiden A1H - Varmer uten vann A1J - Ingen vanngjennomstrømming / stopp i systemet A1K - Ingen Whitening agent forbruk A1L - Ingen mykner forbruk A1X - Andre feil	A20 - Funksjonsproblemer A21 - Dårlig utpumping A22 - Dårlig vanninntak A23 - Dårlig tørking A24 - For mye saltforbruk A25 - For stort skyllemiddelforbruk A26 - For stort vaskemiddelforbruk A27 - Tar inn for mye vann A28 - Programmet går for fort / sakte A29 - Vann i skyllemiddelkammer A2A - Dårlig sentrifugering A2B - Programratt går ikke rundt A2C - Tar vaskemiddel med bare iblant A2D - Tar inn skyllemiddel for tidlig A2E - Fyller og tømmer i ett A2G - For lang tørketid A2H - Feil trommel posisjonering A2X - Annet	A30 - Vasking / rengjørings effekt A31 - Ikke ren A32 - Te og kaffeflekker A33 - Kalkrester A34 - Matrester A35 - Partikkelrester A36 - Flekker / skjolder på glass A37 - Ripper / flekker dekkty A38 - Rust på bestikk A39 - Krøllete vask A3A - Brendt vask A3B - Vask varm og tørr A3C - Vask varm og våt A3D - Vask edelagt A3X - Annet	A40 - Lyd A44 - Ulyd ved sentrifugering A4X - Andre lydproblemer	A50 - lekkasje og indre / ytre skader A51 - Vannlekkasje A52 - Damp A53 - Skummer A54 - Skadet slange A55 - Luftlekkasje A57 - Trommelluke skadet / åpen A58 - Trommel fastlåst A59 - kondensator blokkert A5X - Annet skade og skader på inn- / utløp	A60 - Skadede deler A61 - Bestikkur skadet A62 - Skadet beholder / deksel for skyllemiddel A63 - Skadet beholder / deksel for vaskemiddel A64 - Skadet lofilteret A6X - Andre skadede detaljer		
	B	KJØLING / VARMING	B10 - Ingen funksjon B11 - Kjeler ikke B12 - Fryser ikke B13 - Ingen oppvarming B16 - Avfroster ikke B17 - Avfukter ikke B19 - Ventilasjonsvifte stenger ikke B1A - Ingen produksjon av is B1B - Ingen produksjon av knust is B1C - Ingen produksjon av kaldt vann B1X - Andre funksjoner	B20 - Funksjonsproblemer B22 - Utilstrekkelig fryseeffekt B26 - For høy fryseffekt B29 - Utilstrekkelig ventilasjonseffekt B2A - Ventilasjonseffekt bare på ene siden B2B - Ventilasjonseffekt ikke justerbar B2C - Kompressor går hele tiden B2D - Filteret fungerer ikke B2X - Andre funksjonsproblemer	B30 - Kvalitetsproblem B32 - Rottet / skadet mat B33 - Iskrem for hardt B34 - Utilstrekkelig isbit kvalitet B35 - Kondensert vann på mat B3X - Andre kvalitetsproblemer	B40 - Vann- / is- / støyproblem B41 - Kondens på innsiden av kabinettet B42 - Isoppbygging B44 - Vann på innside av kabinettet B45 - Støyende kompressor B46 - Støyende magnet bryteren B47 - Støyende termostat B4X - Annet problem med vann / is / u lyd	B50 - Lekkasje B51 - Brensel-lekkasje B52 - Sotlekkasje B53 - Røkklekkasje B54 - vannlekkasje B5X - Annet lekkasje problem	B60 - Skadede deler B61 - Fordampner skadet B62 - Temperaturjustering sitter fast B63 - Omkoblingsbryter defekt B64 - Filterholder defekt B6X - Annet problem med skadede deler	
		C	KOKING / BAKING	C10 - Ingen funksjon C11 - Ovnen blir ikke varm C12 - Varmeelementet fungerer ikke C13 - Kokeplatene fungerer ikke C14 - En kokeplate fungerer ikke C15 - Utvidet kokesone fungerer ikke C16 - Varmesirkulasjonen fungerer ikke C17 - Mikroovnsdelen fungerer ikke C18 - Grillen fungerer ikke C19 - Ingen gnist C1A - Feltfordeleren roterer ikke C1B - Tallerenrotor fungerer ikke C1C - Restvarmeindikator lyser ikke C1D - Ingen vaskesyklusen C1E - Spit slår seg ikke C1G - Ikke noe press C1X - Andre uteblevne funksjoner	C20 - Funksjonsproblemer C21 - Ujevn varme C22 - Effektregulatoren fungerer ikke C23 - En effektregulator fungerer ikke C24 - Oppvarmingstiden for lang C25 - Uregelmessig / dårlig flamme C26 - Utilstrekkelig oppvarming C27 - Ovnen blir for varm C28 - Koketiden for lang C29 - Kjølerviften går for lenge C2A - Baketiden for lang C2B - Kjølerviften går for lenge C2C - Flammen slukker C2D - utilstrekkelig rengjøring C2E - Spit slår feil C2F - Blinkende / sparking synlig C2X - Andre funksjoner	C30 - Kvalitet koking / baking C31 - Dårlig koke- / bakeeffekt C32 - Maten brent C33 - Ujevn bruning C34 - Dårlig Matlagning i mikrobølgeovn C35 - Dårlig Grill matlagning C36 - Dårlig Varmluft C37 - Dårlig Dampkoking C38 - Dårlig matlagning i kombinasjon modus C3X - Andre kvalitetsproblemer med koking / baking		C50 - Lekkasje C51 - Varmestrustråling / lekkasje C52 - Damp / kondensering / smuss på dør glass C53 - gasslekkasje C54 - mikrobølgeovn lekkasje C55 - olje splash C5X - Andre lekkasje problemer	C60 - Skadede deler C61 - Kokeplatedeksel skadet C62 - Kokeplate skjev C63 - Toppen skadet / misfarget C64 - Tenninganordning for ovnen skadet C65 - Tenninganordning for kokeplaten skadet C66 - Strømbryter for ovnen skadet C67 - Misfargede strømbryter / knapp C69 - Temperatur-sensor skadet C6A - Skadet gassantennelse enhet C6B - Skadet / misfarget hulrom C6X - Andre skadede deler
J			ENMASKINER / MATVAREINDUSTRIEN	J10 - Ingen funksjon J11 - Ingen elting J12 - Ingen blanding J13 - Ingen juling (slo visp) J14 - Ingen blanding J15 - Ingen hakking J16 - Ingen låsing (roterende arm) J17 - Ingen kutting J18 - Ingen hakking J1X - Annet "ingen funksjon"-problem	J20 - operasjonell problem J21 - utilstrekkelig elting J22 - utilstrekkelig blanding J23 - Utilstrekkelig juling (slo visp) J24 - utilstrekkelig blanding J25 - utilstrekkelig hakking J26 - Utilstrekkelig låsing (roterende arm) J27 - utilstrekkelig slicing J28 - utilstrekkelig hakking J29 - håndtere funksjonsfeil J2X - Annet "operativ" problem	J30 - Dårlig ytelse / foredling J31 - Bad baking / toasting ytelse J3X - Annet "dårlig ytelse / behandling"		J50 - lekkasje J51 - Lekkasje av bollen J52 - Lekkasje av jar J5X - Annet "lekkasje"-problem	J60 - skadede deler J61 - Skadet roterende arm J62 - skadet bolle J63 - skadet kurv J6X - Annet "odelagte deler"-problem
	K		PERSONLIG PLEIE / HELSE CARE / BABY CARE	K10 - Ingen funksjon K11 - Ingen oppvarming K12 - Ingen varm luft sirkulasjon K13 - Ingen måling K14 - Ingen mottak eller lenke K15 - Ingen lyd / video K1X - Annet "ingen funksjon"-problem	K20 - operasjonell problem K21 - Utilstrekkelig luftstrøm K22 - Cuff Trykket er for lavt K23 - dyse problem K24 - Oral Irrigator problem K25 - Dårlig mottak Audio / video K2X - Annet "operasjonell problem "	K30 - Dårlig pleie ytelse / resultater K31 - feil vekt K32 - Feil utvalg / måleenheter K33 - Bad barbering K34 - Bad skjæreytelse K35 - Dårlig auto ren funksjon K36 - Blade utslitt K37 - Ytre folie utslitt K38 - Håret er trukket K39 - Brennende følelse (på huden) K3A - enduser Pain K3B - Feil mat miksing K3C - Bad måleresultat K3D - Bad Sound K3E - Bad Video K3F - interferens K3X - Annet "Dårlig omsorg ytelse / resultat " problem			

		1 - INGEN BEVEGELSE	2 - NIVÅ	3 - KVALITET	4 - STØY	5 - USTABILITET	6 - OPPTAK OG MEKANISKE PROBLEM	7 - SPESIAL FUNKSJON				
1	Konstant	L GULV CARE	L10 - Ingen funksjon L11 - Brush -stasjonen virker ikke L12 - Ingen sug L1X - Annet "ingen funksjon"-problem	L20 - operasjonell problem L21 - Gulvmunnstykket problem L22 - Defekt Beater Brush drift L23 - Suge ikke justerbar L24 - Finner ikke basestasjon (robot støvsuger) L25 - Ingen kant og trapp gjenkjenning (robot vakuumpump) L2X - Annet " operasjonell problem "	L30 - Dårlig rengjøring ytelse / resultater L31 - Bad rengjøringsytelse L32 - Bad flytting L33 - utilstrekkelig sug L34 - Avtrekksluft for varmt L3X - Annet " dårlig rengjøring ytelse / resultater " probleme		L50 - lekkasje L51 - luftlekkasje L52 - vannlekkasje L53 - støvutslipp L5X - Annet "lekkasje"-problem	L60 - skadede deler L61 - Støvpose defekt L62 - Tilbehørs lås problem L63 - Curve tube problem L64 - Kjør belte skadet L6X - Annet "ødelagte deler"-problem				
2	Periodisk		M PLAGG CARE	M10 - Ingen funksjon M11 - Pumpe virker ikke M12 - Ingen spray (vann eller damp) M13 - Ingen dampproduksjon M14 - Turbo -funksjonen fungerer ikke M15 - Steam utvalget fungerer ikke M1X - Annet "ingen funksjon"-problem	M20 - operasjonell problem M21 - Utilstrekkelig damptrykk M22 - For mye damp M23 - kontinuerlig dampende M24 - For fort vannforbruk M25 - Håndtak for varmt M26 - Slange for varmt M27 - utilstrekkelig ventilasjon M2X - Annet " operasjonell problem "	M30 - Strykejern / dårlig ytelse M31 - sålen fast M32 - Slippe vannet ut sålen M33 - Forbrenninger eller setter fyr på klær M34 - Bad gliding M35 - Skalering sålen / kjele M36 - Brune flekker / flekker på klærne M37 - Vanskelig å fylle M38 - kondens M39 - Sålen flekken , kan ikke renses M3A - Hvite partikler kommer ut av basen / sålen M3B - Ikke fjerner rynker M3C - Appliance for tung M3D - Utskrift wears off M3E - Håndtere skarpe kanter M3F - utilstrekkelig glatting M3X - Annet " stryking / dårlig ytelse " problem	M40 - Støy / ustabil M41 - ustabil bord M42 - ustabil jern M4X - Annet "støy / ustabilitet"-problem	M50 - lekkasje M51 - vannlekkasje M52 - Steam lekkasje M53 - Vann renner ut av vanntanken M54 - Damp lekkasjer fra generatoren M55 - Vann drypper fra strykebrett M56 - Vann renner ut av generator M57 - Vann-/damplekkasje på dampslange M5X - Annet "lekkasje"-problem	M60 - skadede deler M61 - Skade på sålen M62 - Iron boliger sprekk M63 - Generator boliger sprekk M64 - Vanntank sprekk M65 - Sålen belegg løsner / siltasje M66 - Steam slange / slange - ledning er skadet / frynsete M67 - Skadet Collar klemme M68 - Skadet Button bar klemme M6X - Annet "ødelagte deler"-problem			
3	Etter en stund			N DRIKKE	N10 - Ingen funksjon N11 - Ingen kald drikk N12 - Ingen varm drikk N13 - Grinder fungerer ikke N14 - Pumpe virker ikke N15 - Kaffen ikke flyter N16 - Ingen gaz / boble N17 - Kapsel eller disken ikke passer N18 - Ingen melkeskum produksjon N1X - Annet "ingen funksjon"-problem	N20 - operasjonell problem N21 - Tid for lang N22 - utilstrekkelig skum N23 - For mye skum N24 - Trykket for høyt N25 - For lavt trykk N26 - Problem med avkalkingsprogrammet N27 - Problem med rengjøringsprogram N28 - Problem med combi program (rengjøring og avkalking) N29 - Beverage utløp ustabil N2A - Melkeskum utløp ustabil N2B - Omvendt flytende i vanntanken N2C - skalering N2D - Feil volum utlevert N2E - Problem med filterholder N2F - Overfylte N2G - sprut N2H - dryppende N2X - Annet " operasjonell problem "	N30 - Drikke / dårlig ytelse N31 - Dårlig smak drikk N32 - Kaffe pulver i kopp eller kaffekanne N33 - Bad sliping N34 - Drypp skuff full for fort N35 - Kaffe for tynn N36 - Kaffe for sterk N37 - Kaffe pulver i apparatet N38 - Kaffe pressrester altfor gjøremete N39 - feil boblende N3A - Melk ikke varmt nok (Milk forbereder tilbehør) N3B - Blandet drikk for kaldt N3C - Melkeskum for kaldt N3D - Utilstrekkelig melkeskum konsistens N3E - Utilstrekkelig kaffekrem N3F - Feil blandet drikk N3X - Annet " drikk / dårlig ytelse " problem		N50 - Væskelekkasje N5X - Annet "væskelekkasje"			
4	Ved varme omgivelser				P POWER TOOLS / GARDE	P10 - Ingen funksjon P11 - Ingen hammer P12 - Ingen effekt P13 - Ingen brems P14 - Ingen skjæring P15 - Ingen mulching P1X - Annet "ingen funksjon"-problem	P20 - Driftsproblem P21 - Utilstrekkelig effekt P22 - Utilstrekkelig press P23 - Utilstrekkelig bremskraft P24 - Poor Bit holding P25 - Blokkering av clutch P26 - Problem med chuck P2X - Annet "driftsproblem"	P30 - Verktøy / dårlig ytelse / resultater P31 - Skrå skjæring P3X - Annet "Verktøy / dårlig ytelse / resultater" problem			P60 - Ødelagte deler P61 - Problem med batterigrep P62 - Problem med skjærebånd P63 - Problem med reflektor P64 - Ødelagt deksel P65 - Problem med ventil P6X - Annet "ødelagte deler"-problem	
5	Ved kalde omgivelser											
6	Ved omkobling											
7	Ved vibrasjon											
8	I ett fuktige / våte / regn / snø miljø											
9	I ett tørt miljø											
A	På grunn av fysisk skade											
B	Etter lynnedslag / torden											
C	Bare noen stasjoner / software / valg / kanaler / frekvensbånd / nettverk											
D	Bare ved noen standarder eller systemer											
E	Bare på en kanal											
F	Bare på enkelte innganger											
G	Bare på enkelte utganger											
H	I standby stilling / ledig/ av stilling											
I	Ved innkobling											
J	Ved redigeringspunktet											
K	Ved sammenkobling, brukt med spesielt eksternt utstyr, adapter kit											
L	Etter veskeinntrengning											
M	Kort tid etter påslag											
N	Etter å ha laget en kopi											
O	Ved stress betingelser / hard belastning											
P	Ved avslag											
Q	Kun når sender / skriver											
R	Kun ved mottakelse / leser											
S	Kun ved bruk av enkelte media											
T	Kun ved aksessering av enkelte områder av mediet											
U	Kun på enkelte geografiske områder											
V	Etter produkt oppdatering											
X	Utvidet IRIS kode linje (avansert)											

FELLES		DATA OPERASJON- OG PC-RELATERT		GENERAL WG	WASHING / DRYING
ANT	Antenne blokk	CIP	CI+ / CAM		COOLING
APR	Analog signalbehandling	DKS	Docking stasjon eller port replikator		COOKING
BCH	Batteri opplading krets	FMW	Hardware		GARMENT CARE
CLK	Klokke / timer blokk	IDE	IDE interface seksjon		FLOOR CARE
CTR	Betjeningspanel	ILN	i.Link (IEEE1394) seksjon		BEVERAGE
DEN	Dekoder / Enkoder seksjon	ISA	ISA seksjon		KITCHEN APPLIANCE / FOOD PROCESSING
DPR	Digital signalbehandling	JST	Joystick / Navigasjons grensesnitt		PERSONAL CARE / HEALTH CARE
ECP	EEPROM seksjon	KBD	Tastatur (separat)		BABY CARE
ERA	Slukkekrets	MCD	Minnekort seksjon		POWER TOOLS / GARDENING
FLX	Fleksibel printkort	MDM	Modem seksjon		
HFS	Høyfrekvens del (RF)	MEM	Minne krets		
IDS	Info-display blokk	NIF	Nettverks grensesnitt (ikke trådløst)		
IFC	Mellomfrekvens-krets	PAR	Parallel port		
INP	Signalinngangs blokk	PCC	PC kort		
IRD	Infrarød (IrDa) seksjon	PCI	PCI seksjon		
OUT	Signal utgangs blokk	SCS	SCSI port		
PRG	Programmerings blokk	SDR	Driversoftware eller oppdatering		
PRT	Beskyttelses krets	SER	Serie port		
PSP	Strømforsyning, primærsiden	SWA	Software applikasjon / APP		
PSS	Strømforsyning, sekundærsiden	SWO	Software operativsystem		
PSU	Strømforsyning	USB	USB port		
PWA	Kraftforsterker blokk	WLS	Trådløs / Bluetooth styreenhet		
REM	Fjernbetjenings blokk				
RFU	Forsterker / RF enhet	MEKANISK			
SET	Komplett apparat	ARM	Arm mekanisme		
SFT	Media / Software (tape / disk / etc.)	BZL	Frontramme		
SNS	Sensor del	CBT	Kabinett		
SVO	Servo blokk	CDS	CD seksjon		
SYS	System kontroll / Logikk seksjon	CHA	Chassis		
TUN	Tuning blokk	CHG	Skifter seksjon		
TXT	Tekst-TV signalbehandling	DDM	Disk drive mekanikk		
WIR	Ledning	DVD	DVD seksjon		
LYD-RELATERT		EXC	Ekstern tilkobling		
APA	Audio signalbehandling / analog	FAN	Vifte / kjøling		
APD	Audio signalbehandling / digital	FDD	Floppy disk drive		
HPN	Hodetelefon enhet	FXT	Overføringsseksjon		
MIC	Mikrofon blokk	HCM	Hodebro / mekanisk		
SPK	Høytaler	HDD	Hard disk drive		
VBR	Vibratorområde	HOL	Kassett holder		
BILDE-RELATERT		INC	Intern tilkobling		
CAM	Kamerakretsløp	INK	Blekk patron		
CPA	Farve signalbehandling / analog	LDG	Innmatnings (loading) mekanisme		
CPD	Farve signalbehandling / digital	LNM	Objektiv mekanisme		
CRT	Bilde display	MDS	MiniDisc seksjon		
DDC	Display driver krets	MIR	Speilseksjon		
DFH	Horisontal avbøyning	OPU	Laserpickup		
DFL	Avbøyningskrets	PCS	Papir kassett		
DFV	Vertikal avbøyning	PFM	Papirmatnings mekanisme		
FPK	Fokus kretsløp	PIN	Pressvalse / arm		
HDR	Horisontal driver	PRI	Skrivehode / trommel		
IMG	Skjerm / display	PUD	Pickup / stift (analog)		
LCD	LCD seksjon	RFM	Perforerings mekanisme		
LMP	Lampe / blitz seksjon	RHD	Roterende hode(r)		
VPA	Video signalbehandling / analog	SCN	Skanner seksjon		
VPD	Video signalbehandling / digital	SHD	Stasjonært hode(r)		
STA	Statisk blokk	SLD	Slede mekanisme		
VWF	Søker (viewfinder)	SHU	Lukkerområde		
PRINTING / SCANNING MEKANISME		SRS	Supply spole del		
ADU	Dokument holder / papir kassett	TCH	Touchpad / Touchscreen enhet		
ASF	Dokumentmater seksjon (ekstern)	TDM	Bånd transport mekanisme		
CON	Innførings-/forsyningsseksjon	THR	Innføringsmekanisme		
DVS	Utviklings seksjon	TNR	Båndstramme regulator		
FUS	Fastgjørelse/sikring	TPT	Båndføring		
MCF	Manuell matning	TRS	Oppsamlings spole		
PRO	Print Processing	XXX	Kabinett / kosmetiske deler		
SOF	Sorter/Avsluttet				

EXAMPLE OF USE:

FLAG	SYMPTOM-CODE	PART NO.	REF.NO	SECTION OR NTF	PCB	DEFECT CODE	REPAIR CODE	QTY
1	1412	11 1 11111111111111	R123.	T D M	Y A 2 2	C 1	Z 1	..
.	3 6 4 1	3 4 5 6 7 8 9 X X X X X X X X	1 1 1

FLAG: INDICATES THE ONE MAJOR SYMPTOM/PART COMBINATION BY '1'

EXTENDED CONDITION CODES

Feilkoder	
MECHANICAL	
A	Utslitt
A1	Virker på feil måte
B	Skittent / belegg
C1	For stor
C2	For liten
D	Avbrutt / kuttet
D1	Delt-Revnet
D2	Billedrørshals knekket
E	Deformert
F	Fastlåst
F1	Sitter fast
F2	Trang
F4	Bøyd/Klemt/Floket
G	Ripet
G1	Display risset eller utvendig skadet
H	Sprukket / avskallet / korrodert
H	Sprukket / avskallet / korrodert
H1	Sprukket / avskallet
H2	Rustet
H4	Feil farve / misfarving
I	Løs
I1	Ikke sveiset eller limt / dårlig lodding
I2	Løse deler i billedrøret (synlige eller ikke)
J	Ustabil
J1	Feil montert / ikke i water
J2	Vibrerer
K3	Billedrør utett (intet vacuum)
L	Tørr (ingen smøring)
M1	Tett / blokkert
O	Brent / gnistrer / mangler pixel
V	Brukhet print
ELECTRICAL	
16	Data kart feil
2	Utslitt / lav utstråling
51	Feil på nettspenningen
N	Defekt elektrisk komponent / modul
O1	Billedrørs geometri overholder ikke spesifikasjon
O2	Billedrørs konvergens overholder ikke spesifikasjon.
O3	Billedrørs fokus mangelfull
O4	Billedrørs farverenhets problem
O5	Billedrør EHT (High Voltage) kortsluttet
O6	Billedrør EHT (High Voltage) overslag
O7	Display pixel feil uten for spesifikasjon
O8	Avbøyningspole defekt
O9	Støy fra billedrør eller avbøyningspole
Q	Kortslutning
Q1	Billedrør kortsluttet
R	Brudd / ingen kontakt
R1	Billedrør avbrutt kretsløp
R1	Billedrør avbrutt kretsløp
S	Lekker (elektrisk)
S1	Billedrør har lekkasje (elektrisk)
T	Dårlig kontakt / forbindelse
T1	Dårlig jordforbindelse
U	Printbrudd
W	Kald eller ingen lodning (benyttes ikke lengre)
W1	Manglende loddetinn
W2	kortsluttet lodding
W3	Sprekker i loddepunkt
W4	Loddetinn har ikke festet seg på komponent
W5	Komponent har ikke kontakt med loddetinn
W6	Ledning / Flatkabel bøyd / Feil passert komponent
X	Elektrisk tinnkortslutning
Y	Feil del
Z	Mangler del
REPAIRCODES	
1	Software rettet / re-satt
11	Formattert
2	Software oppdatering
3	Produkt oppdatering (på forespørsel)
4	Ekstern løsning
41	Remote løsning ved samhandling med sluttbruker
42	Ekstern løsning av forbindelsen til produktets
A	Komponent Utskiftning
A1	Återfylling
A2	Skiftet modul
AF	Reservedel uten belastning
AN	Ny defekt del
AR	Utskiftning med ny komponent
AX	Defekt del er udskiftet med en genanvendt fra et kasseret produkt
B	Mekanisk justering
C	Elektrisk justering
C1	Software justering med intern service meny
C2	Software justering med ekstern service meny
C3	Gjenopprettelse fastvare
C4	Sikkerhetskopiering og gjenoppretting
D	Omlodning
D1	Ommontert / satt tilbake i stilling (rør / plugg)
D2	Sveising
E	Rensing
F	Smøring
G	Reparert elektriske deler
H	Reparert mekaniske deler
I	Modifikasjoner i.h.t. avtale med leverandør
I	Modifikasjoner i.h.t. avtale med leverandør
J	Fjernet komponent(er)
K	Montert komponent(er)
L	Funksjons kontroll
M	Spesifikasjonsmålinger
N	Vedlikehold
O	Renovering
P	Fårebyggende vedlikehold med deler skiftet
Q	Fårebyggende vedlikehold uten deler ombyttet
Q1	Forebyggende softwareoppdatering
U	Forklaring vedlagt
V	Prisoverslag avslått
W	Prisoverslag med deler
X	Prisoverslag uten deler
Y	Retur ureparert
Y1	Kassert
Y2	Kassert og refundert
Y3	Produkt transport / videresendt
Y4	Produkt installasjon
Z	Produkt byttet
Z1	Produkt er byttet (for dyrt å reparere)
Z2	Produkt er byttet (reparert for mange ganger)
Z3	Produkt er byttet (reservedeler finnes ikke)
Z4	Produkt er byttet (umulig å reparere)
Z5	Produkt er byttet (etter avtale med forhandler)
Z6	Produkt er byttet (etter avtale med leverandør)
Z7	Bytte av produkt tilbehør

	1 - PRODUKT	2 - PERIFERISK / MEDIA	3 - KUNDE OPPFATTELSE / DOKUMENTASJON	4 - SAMMENKOBLING	5 - SERVICEVERKSTED
1 INSTALLERING OG OPPSETT	111 - Problemer med første kanalinnstilling 112 - Problemer med kanalinnstilling fra TV til video 113 - Problemer med lagring av stasjonsnavn eller kanaler 11X - Annet installasjons problem	121 - Batteri ikke montert 122 - Bruk av feil batteri 123 - Batteri feil montert 124 - Bruk av feil strømforsyning 125 - Strømforsyning feil tilkoblet 126 - Feil tilbehør brukt 12X - Andre problemer med periferiprodukter / media oppsett	131 - Kunde har ikke lest "Quick Start" bruksanvisning 132 - Kunde har ikke lest bruksanvisning 133 - Feil forklart i bruksanvisning 134 - Tekniske spesifikasjoner uklare 13X - Andre installasjonsproblemer relatert til installasjon / dokumentasjon	141 - Antenne ikke korrekt tilkoblet 142 - Video ikke korrekt tilkoblet TV 143 - Surround system ikke korrekt tilkoblet 144 - Feil antenne tilkoblet 145 - Feil kabler tilkoblet 14X - Annet oppsettproblem relatert til sammenkobling	151 - Kunde ikke registrert hos signal leverandør 15X - Annet oppsettsproblem relatert til signal leverandør
2 LOKALE FORHOLD	211 - Brukes under ekstreme temperatur / fuktighets forhold 212 - Brukes under ekstreme lysforhold 213 - Brukes i miljø med bakgrunns støy 214 - Spenningsforhold overholder ikke standard 21X - Andre lokale forhold påvirker produktet	221 - Batteri utladet 222 - Forstyrrelse fra periferisk utstyr tilkoblet / ikke tilkoblet 223 - Fjernkontroll brukes utenfor normal rekkevidde 22X - Andre forhold påvirket av periferisk utstyr / medie	231 - Symptom ikke funnet etter kontroll	241 - Dårlig signalstyrke i område 242 - Utstyr utenfor dekningsområde 243 - Signalforstyrrelser, tilkoblet / ikke tilkoblet 244 - Feil plassering av surround høttalere 245 - Feil antenneinstallasjon 24X - Andre lokale forhold som påvirker mottakelse / bruk.	251 - PDC ikke tilgjengelig 252 - NICAM / Stereo ikke tilgjengelig 253 - Widescreen signal ikke tilgjengelig 254 - RDS signal ikke tilgjengelig 255 - DAB/ DVB signal ikke tilgjengelig 25X - Annet manglende signal
3 KOMPLEKSITET	311 - Forvirrende layout av funksjonsknapper på apparat 312 - Funksjonsknapper på apparatet for små til å betjene 313 - Dårlig markering av knapper / tilkoblinger 314 - Dårlig / missvisende informasjon i display 31X - Andre problemer relatert til kompleks betjening av apparat	321 - Forvirrende layout av funksjonsknapper på fjernkontroll 322 - Funksjonsknapper på fjernkontroll for små til å betjene 32X - Andre problemer relatert til kompleks betjening av periferisk utstyr	331 - Apparat vanskelig å betjene 332 - Fjernkontroll vanskelig å betjene 333 - Vanskelig å stille inn timer opptak. 334 - Vanskelig å betjene tekst TV 335 - Vanskelig å stille klokke	341 - Scart kabel ikke tilkoblet - ingen AV kanal 342 - Medfølgende ledning ikke korrekt tilkoblet 343 - Feil bruk av digital tilkobling 344 - Feil IEEE1394 tilkobling 34X - Andre problemer relatert til kompleks sammenkobling	
4 SOFTWARE / KVALITET	411 - Software ikke kompatibel med kundens produkt. 412 - Kunde mistet passord / tilgangskode	421 - Lagringsmedie med dårlig kvalitet benyttet 422 - Skadet lagringsmedie benyttet 423 - Lagringsmedie med feil format benyttet	431 - Apparat tilfredsstillende ikke forventningene til kunden 432 - Bildekvalitet tilfredsstillende ikke forventningene til kunden 433 - Lydkvalitet tilfredsstillende ikke forventningene til kunden 434 - Kosmetisk kvalitet tilfredsstillende ikke kundens forventninger 435 - Støynivå ikke møte kundenes forventning	441 - Software ikke kompatibel med annet produkt 442 - Signal ikke kompatibelt med annet produkt	451 - Feil software versjon

NOTE: IN CASE OF A NON-TECHNICAL FAULT, THE NON-TECHNICAL FAULT CODE MUST BE ENTERED IN THE LOCATION FORESEEN FOR THE SECTION CODE

Extended Symptomcodes

www.iriscode.org



DIGITALEUROPE



LOCATION		VARIOUS		VARIOUS		VARIOUS		VARIOUS			
L - LOCATION		VT - Time / Colour		VC - Battery / Consumption material		VP - Physical Environment		VS - Situation			
		VT1	MORNING	VC1	NICD BATTERY	VP1	EXTREME HEAT	VS1	INSIDE	VF1	ERROR CODE
		VT2	NOON	VC2	NIMH BATTERY	VP2	EXTREME COLD	VS2	OUTSIDE	VF2	OPERATION TIME
		VT3	AFTERNOON	VC3	LITHIUM ION BATTERY	VP3	EXTREME HUMIDITY	VS3	AT THE BEACH	VF3	INSTALLATION DATE
		VT4	EVENING	VC4	LITHIUM BATTERY	VP4	EXTREME DRY	VS4	IN THE MOUNTAINS	VF4	SOFTWARE VERSION
		VT5	NIGHT	VC5	ALKALINE BATTERY	VP5	HIGH PRESSURE	VS5	UNDER WATER	VF5	PRODUCTION DATE/CODE
		VT6	SPRING	VC6	ZINC-AIR BATTERIES	VP6	LOW PRESSURE	VS6	IN AN AIRPLANE	VF6	CHANNEL
		VT7	SUMMER	VC7	MERCURY BATTERY	VP7	HIGH SPEED	VS7	ON A BOAT	VF7	FREQUENCY
		VT8	AUTUMN	VC8	PB BATTERY	VP8	LOW SPEED	VS8	IN A TRAIN	VF8	SPECIFIC MEDIUM TYPE
		VT9	WINTER	VC9	PRODUCT SPECIFIC BATTERY	VP9	AT HIGH POWER / VOLTAGE	VS9	IN A CAR	VF9	RELATED KEY
		VTa	WHITE	VCa	INK COLOUR	VPb	AT LOW POWER / VOLTAGE	VSa	ON A (MOTOR)BIKE	VFa	COMPONENTS ID NUMBER
		VTb	BLACK	VCb	INK BLACK	VPc	HIGH NOISE LEVEL	VSb	USED IN FOREIGN COUNTRY	VFb	MODIFICATION TYPE
		VTc	RED	VCc	TONER	VPe	LOW NOISE LEVEL	VSd	AT THE BEGINNING	VFc	RELATED MENU ITEM
		VTd	GREEN	VCd	THERMAL TRANSFER FOIL	VPf	SILENCE	VSd	AT THE END	VFd	RELATED OPERATION / MODE
		VTe	BLUE	VCe	THERMAL TRANSFER PAPER	VPg	MUSIC	VSf	WHILE DRIVING	VFf	CAR VEHICLE ID
L10	TOP LEFT	VTf	YELLOW	VCf	FILTER	VPH	SPEECH	VSf	WHILE WALKING	VFF	MILEAGE / KILOMETRE COUNT
L20	TOP MIDDLE	VTg	MAGENTA	VCg	BAG	VPi	SMALL ROOM	VSg	WHEN NOT MOVING	VFg	OPERATING DISTANCE
L30	TOP RIGHT	VTg	MAGENTA	VCg	BAG	VPj	LARGE ROOM	VSg	WHEN OPEN	VFh	VALUE / LEVEL OF SETTING
L40	CENTER LEFT	VTi	PINK	VCi	PAD	VPk	DIRTY ENVIRONMENT	VSi	WHEN CLOSE	VFf	VOLTAGE
L50	CENTER MIDDLE	VTj	CYAN	VCj	BLADE	VPk	CLEAN ENVIRONMENT	VSj	EXCESSIVE USING	VFj	CONSUMPTION
L60	CENTER RIGHT	VTk	LIGHT	VCk	LAMP	VPm	SMOKED ENVIRONMENT	VSj	LOW / RARE USING	VFK	MEASUREMENTS / DIMENSIONS
L70	BOTTOM LEFT	VTl	DARK	VCk	LAMP	VPn	ORIGINAL PACKING	VSl	PROFESSIONAL USING	VFL	VOLUME / CAPACITY
L80	BOTTOM MIDDLE	VTm	n/a	VCm	n/a	VPo	FOREIGN PACKING	VSm	UNUSED	VFM	PAGE NUMBER
L90	BOTTOM RIGHT	VTn	n/a	VCn	n/a	VPp	FULL	VSn	UNPACKED	VFN	BRAND NAME
LdL	DIAGONAL LINE FROM LEFT TOP	VTn	n/a	VCn	n/a	VPq	EMPTY	VSo	PROBLEM WITH SELF RECORDED	VFO	MODEL NAME
LdR	DIAGONAL LINE FROM RIGHT TOP	VTp	n/a	VCp	n/a	VPr	FILLING 10% - 30%	VSp	PROBLEM WITH PRE RECORDED	VFP	BOOT COUNT
LxX	OTHER	VTq	n/a	VCq	n/a	VPs	FILLING 40% - 60%	VSq	PROBLEM AT AUTO START	VFQ	n/a
		VTr	n/a	VCr	n/a	VPt	FILLING 70% - 90%	VSr	PROBLEM AT MANUAL START	VFR	n/a
		VTs	n/a	VCs	n/a	VPu	USED IN STONE HOUSE / WALL	VSS	AFTER SETUP / INSTALLATION	VFS	n/a
		VTt	n/a	VCt	n/a	VPv	USED IN WOODEN HOUSE / WALL	VSt	AT REMOTE OPERATION	VFT	n/a
		VTu	n/a	VCu	n/a	VPw	n/a	VSu	AFTER CLEANING	VFU	n/a
		VTv	n/a	VCv	n/a	VPy	n/a	VSV	DOWNLOAD	VFV	n/a
		VTw	n/a	VCw	n/a	VPz	n/a	VSw	UPLOAD	VFW	n/a
		VTx	OTHER	VCx	OTHER	VPx	OTHER	Vsx	OTHER	VFX	OTHER

NOTICE: USE OF EXTENDED IRIS CODES IS OPTIONAL AND DEPENDS ON COMPANY REQUIREMENTS.

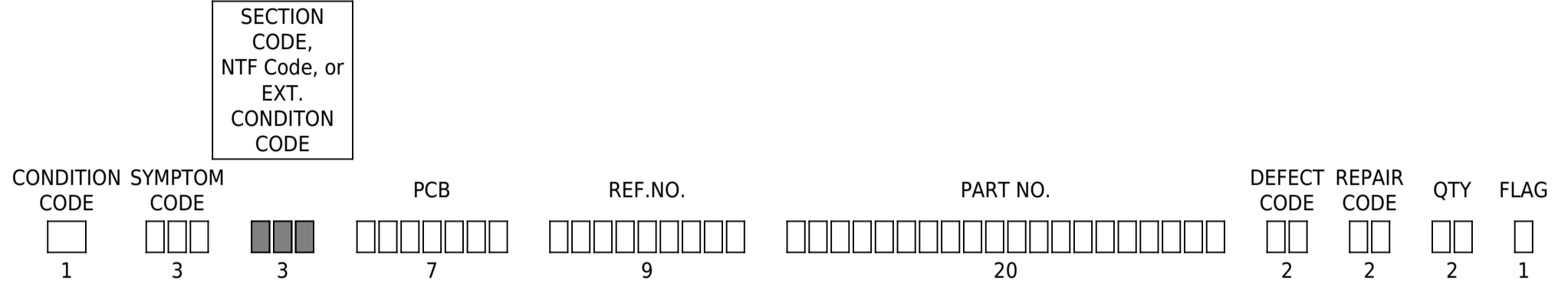
BASIC PRINCIPLE OF EXTENDED IRIS CODES

1. BASIC USE

BASICALLY THE "SECTION CODE" FIELD CAN BE USED FREELY TO ENTER EITHER:

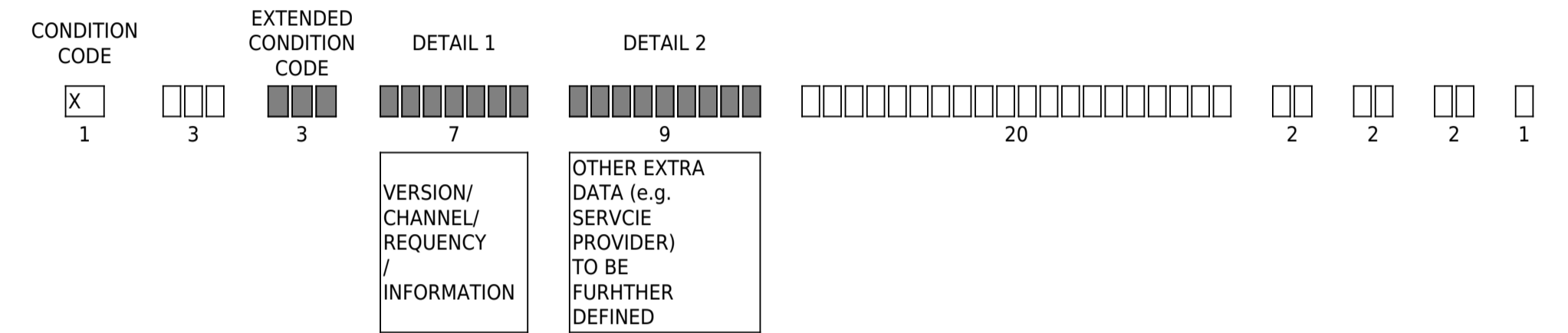
- "STANDARD" (TECHNICAL) IRIS SECTION CODES
- "NON-TECHNICAL FAILURE" (NTF) CODES
- SIMPLE THREE_BYTE EXTENDED CONDITION CODES

(DUE TO THEIR DIFFERENT BASIC STRUCTURE, COMMON CODES THAT MIGHT CREATE CONFUSION WILL NOT EXIST)



2. ADVANCED USE

A "STANDARD" IRIS LINE IN WHICH THE CONDITION CODE CONTAINS THE LETTER "X" IS CONVERTED INTO AN "EXTENDED" IRIS LINE.



BASIC SCREENLOCATION MATRIX

BASIC MATRIX		
10	20	30
40	50	60
70	80	90

DETAILED MATRIX								
11	12	13	21	22	23	31	32	33
14	15	16	24	25	26	34	35	36
17	18	19	27	28	29	37	38	39
41	42	43	51	52	53	61	62	63
44	45	46	54	55	56	64	65	66
47	48	49	57	58	59	67	68	69
71	72	73	81	82	83	91	92	93
74	75	76	84	85	86	94	95	96
77	78	79	87	88	89	97	98	99

L10	TOP LEFT	L30	TOP RIGHT	L50	CENTER MIDDLE	L70	BOTTOM LEFT	L70	BOTTOM RIGHT		
L11	TOP LEFT L11	L31	TOP RIGHT L31	L51	CENTER MIDDLE L51	L71	BOTTOM LEFT L71	L71	BOTTOM RIGHT L91	LH1	HORIZONTAL LINE AT 11
L12	TOP LEFT L12	L32	TOP RIGHT L32	L52	CENTER MIDDLE L52	L72	BOTTOM LEFT L72	L72	BOTTOM LEFT L72	LH2	HORIZONTAL LINE AT 14
L13	TOP LEFT L13	L33	TOP RIGHT L33	L53	CENTER MIDDLE L53	L73	BOTTOM LEFT L73	L73	BOTTOM LEFT L73	LH3	HORIZONTAL LINE AT 17
L14	TOP LEFT L14	L34	TOP RIGHT L34	L54	CENTER MIDDLE L54	L74	BOTTOM LEFT L74	L74	BOTTOM LEFT L74	LH4	HORIZONTAL LINE AT 41
L15	TOP LEFT L15	L35	TOP RIGHT L35	L55	CENTER MIDDLE L55	L75	BOTTOM LEFT L75	L75	BOTTOM LEFT L75	LH5	HORIZONTAL LINE AT 44
L16	TOP LEFT L16	L36	TOP RIGHT L36	L56	CENTER MIDDLE L56	L76	BOTTOM LEFT L76	L76	BOTTOM LEFT L76	LH6	HORIZONTAL LINE AT 47
L17	TOP LEFT L17	L37	TOP RIGHT L37	L57	CENTER MIDDLE L57	L77	BOTTOM LEFT L77	L77	BOTTOM LEFT L77	LH7	HORIZONTAL LINE AT 71
L18	TOP LEFT L18	L38	TOP RIGHT L38	L58	CENTER MIDDLE L58	L78	BOTTOM LEFT L78	L78	BOTTOM LEFT L78	LH8	HORIZONTAL LINE AT 74
L19	TOP LEFT L19	L39	TOP RIGHT L39	L59	CENTER MIDDLE L59	L79	BOTTOM LEFT L79	L79	BOTTOM LEFT L79	LH9	HORIZONTAL LINE AT 77

L20	TOP MIDDLE	L40	CENTRE MIDDLE	L60	CENTRE RIGHT	L80	BOTTOM MIDDLE	LV1	VERTICAL LINE AT 11
L21	TOP MIDDLE 21	L41	CENTRE MIDDLE 41	L61	CENTRE RIGHT 61	L81	BOTTOM MIDDLE 81	LV2	VERTICAL LINE AT 12
L22	TOP MIDDLE 22	L42	CENTRE MIDDLE 42	L62	CENTRE RIGHT 62	L82	BOTTOM MIDDLE 82	LV3	VERTICAL LINE AT 13
L23	TOP MIDDLE 23	L43	CENTRE MIDDLE 43	L63	CENTRE RIGHT 63	L83	BOTTOM MIDDLE 83	LV4	VERTICAL LINE AT 21
L24	TOP MIDDLE 24	L44	CENTRE MIDDLE 44	L64	CENTRE RIGHT 64	L84	BOTTOM MIDDLE 84	LV5	VERTICAL LINE AT 22
L25	TOP MIDDLE 25	L45	CENTRE MIDDLE 45	L65	CENTRE RIGHT 65	L85	BOTTOM MIDDLE 85	LV6	VERTICAL LINE AT 23
L26	TOP MIDDLE 26	L46	CENTRE MIDDLE 46	L66	CENTRE RIGHT 66	L86	BOTTOM MIDDLE 86	LV7	VERTICAL LINE AT 31
L27	TOP MIDDLE 27	L47	CENTRE MIDDLE 47	L67	CENTRE RIGHT 67	L87	BOTTOM MIDDLE 87	LV8	VERTICAL LINE AT 32
L28	TOP MIDDLE 28	L48	CENTRE MIDDLE 48	L68	CENTRE RIGHT 68	L88	BOTTOM MIDDLE 88	LV9	VERTICAL LINE AT 33
L29	TOP MIDDLE 29	L49	CENTRE MIDDLE 49	L69	CENTRE RIGHT 69	L89	BOTTOM MIDDLE 89		